

नारायणी डेभलपमेन्ट बैंक लि.

आर्थिक वर्ष २०७३/७४ को वार्षिक प्रतिवेदन

शेयरधनि महानुभावहरु समक्ष
स्वतंत्र लेखापरीक्षकको प्रतिवेदन

हामीले श्री नारायणी डेभलपमेन्ट बैंक लिमिटेडको २०७४ आषाढ मसान्तको वासलात र उक्त मितिमा समाप्त भएको आर्थिक वर्षको संलग्न नाफा नोक्सान हिसाब, नगद प्रवाह विवरण तथा इक्वीटीमा भएको परिवर्तनको लेखापरीक्षण गरि निम्न बमोजिमको प्रतिवेदन पेश गरेका छौं ।

व्यवस्थापनको दायित्व

लेखा, आन्तरिक नियन्त्रण तथा वित्तिय विवरण सम्बन्धि प्रणाली तथा ढाँचाको विकास तथा कार्यान्वयन संस्थाको व्यवस्थापनको दायित्व हो । संस्थाको व्यवस्थापनको दायित्व अन्तर्गत वित्तिय विवरण गलत आंकडा, जालसाजी र सारभूत रुपमा त्रुटि रहित छ भनी वित्तिय विवरण तयारी र प्रस्तुतीकरण गर्ने सम्बन्धी आन्तरिक नियन्त्रण प्रणालीको तर्जुमा, कार्यान्वयन र संचालन गर्ने कार्य, लेखानीतिको छनौट तथा कार्यान्वयन, एवं लेखा सम्बन्धी महत्वपूर्ण अनुमानहरु पर्दछन् ।

लेखापरीक्षकको दायित्व

हाम्रो कार्य कम्पनीले राखी देखाएको श्रेस्ता एवं कागजातहरु माथि नेपाल लेखापरीक्षण मान अनुरूप लेखापरीक्षण गरि प्रस्तुत वित्तिय विवरण उपर मन्तव्य व्यक्त गर्नु रहेको छ । उपरोक्तानुसार मन्तव्य दिन हामीले उपरोक्त वित्तिय विवरणहरु नेपाल लेखापरीक्षण मान अनुसार लेखापरीक्षण गरेका छौं । उपरोक्त मान अनुसार वित्तिय विवरणहरुमा उल्लेखनीय भ्रमपूर्ण विवरण छ छैन निश्चित गर्न उचित योजना बनाई लेखापरीक्षण कार्य गर्नु पर्दछ । लेखापरीक्षण अन्तर्गत लेखा तथा सम्बन्धित कागजातहरुको छड्के जांचका साथै वित्तिय विवरणहरुमा खुलाइएका तथ्य, अपनाइएका लेखानीतिहरु, व्यवस्थापनद्वारा अनुमान गरिएका सम्पत्ति तथा दायित्वको परिमाणीकरण एवं आर्थिक विवरणहरुको प्रस्तुतीकरणको मुल्याङ्कन गरिन्छ ।

स्वतंत्रता

लेखापरीक्षणको क्रममा हामीले नेपालमा प्रचलित तथा लागू रहेका स्वतंत्रता सम्बन्धि व्यावसायिक आचरण र आवश्यकताहरुको पालन गरेका छौं ।

कैफियत

(क) प्रस्तुत वित्तिय विवरणहरु निरन्तरता (Going Concern) को आधारमा तयार गरिएको छ । नेपाल राष्ट्र बैंकले वित्तिय संस्थालाई समस्याग्रस्त घोषित गरेको कारणले वित्तिय संस्था सुधारात्मक प्रक्रियामा रहेको, संस्था संग पर्याप्त पूजीकोष नरहेको र अधिकांश ऋण लगानी खराब अवस्थामा रहेको हुंदा संस्थाको निरन्तरता (Going Concern) को आधार निश्चित रहेको छैन ।

(ख) संस्था समस्याग्रस्त रहेकोले कर्मचारी बोनस वापत व्यवस्था गरिएको छैन । प्रस्तुत वर्षमा रु १५४५५०३८३ खुद नाफा भयेकोले प्रचलित बोनस ऐन बमोजिम रु. १४,०५४,८८१ कर्मचारी बोनस वापत व्यवस्था नगरिएकोले सोही रकमले नाफा बढी देखिएको छ भने गत वर्षको बोनस समेत रु. ३३,५३६,०२० ले दायित्व कम देखिएको छ ।

(ग) आ. ब. २०७३/७४ देखि यस बिकास बैंकको वित्तिय विवरण नेपाल वित्तिय प्रतिवेदन मान (Nepal Financial Reporting Standards, NFRS) अनुरूप तयार गर्नु पर्ने प्रावधान रहेको भए पनि यस बिकास बैंकको वित्तिय विवरण नेपाल वित्तिय प्रतिवेदन मान अनुरूप तयार गरिएको छैन ।

५



नारायणी डेभलपमेन्ट बैंक लिमिटेड

रत्ननगर, चितवन

२०७४ साल आषाढ मसान्तको


वासलात


पूँजी तथा दायित्व	अनुसूची	यस बर्ष रु.	गत बर्ष रु.
१. शोयर पूँजी	४.१	७१,७३९,४००	७१,७३९,४००
२. जगडा तथा कोषहरु	४.२	(१६२,०१८,१५४)	(३१६,५६८,५३७)
३. ऋणपत्र तथा बण्ड	४.३	-	-
४. तिर्न बाँकी कर्जा सापट	४.४	-	-
५. निक्षेप दायित्व	४.५	१९५,८७१,३४१	२५५,९८९,६६१
६. भुक्तानी दिनु पर्ने विलहरु	४.६	-	-
७. प्रस्तावित नगद लाभांश		-	-
८. आय कर दायित्व		-	-
९. अन्य दायित्व	४.७	५९,४९४,७१३	६०,९८९,४३३
कुल दायित्व		१६५,०८७,३००	७२,१४९,९५७


सम्पत्ति		यस बर्ष रु.	गत बर्ष रु.
१. नगद मौज्दात	४.८	३,६४४,४६४	२,५२०,४८२
२. ने रा बैकमा रहेको मौज्दात	४.९	४७३,६५२	४७३,६५२
३. बैक/वित्तीय संस्थामा रहेको मौज्दात	४.१	१२६,९९२,९४७	३२,३७८,३७४
४. माग तथा अल्प सूचनामा प्राप्त हुने रकम	४.११	-	-
५. लगानी	४.१२	१३,५३१,२६५	१३,५३१,२६५
६. कर्जा सापट तथा विल खरीद	४.१३	४,८८४,४४४	६,८५३,३३६
७. स्थिर सम्पत्ति (खुद)	४.१४	२,९३५,०६६	३,६८८,११९
८. गैर बैकिङ्ग सम्पत्ति	४.१५	-	-
९. अन्य सम्पत्ति	४.१६	१२,६२५,४६१	१२,७०४,७३०
कुल सम्पत्ति		१६५,०८७,३००	७२,१४९,९५८


	अनुसूची
सम्भावित दायित्व	४.१७
सञ्चालकहरुको घोषणा	४.२९
पूँजीकोष तालिका	४.३०
जोखिम भारत सम्पत्ति विवरण तालिका	४.३०
प्रमूख सूचकाङ्कहरु	४.३१
प्रमूख लेखा नीतिहरु	४.३२
लेखा सम्बन्धी टिप्पणीहरु	४.३३


४.१ देखि ४.१७ सम्मका अनुसूचीहरु वासलातका अभिन्न अंग हुन् ।


सुनिल चौधरी
नि. प्र. कार्यकारी अधिकृत


प्रशान्त पौडेल
अध्यक्ष


आयुषा श्रेष्ठ
संचालक


मिशा पौडेल
संचालक

आजको हाफो प्रतिवेदन अनुसार
नि. चन्द्र एण्ड एसोसिएट्स
चार्टर्ड एकाउण्टेण्ट्स

सिए दिलमान सिंह चन्द्र
प्रिन्सिपल




मिति: २०७४/०८/१५
काठमाडौं

नारायणी डेभलपमेन्ट बैंक लिमिटेड
रत्ननगर, चितवन
मिति २०७३ साल श्रावण १ गते देखि २०७४ साल आषाढ मसान्त सम्म
नाफा नोक्सान हिसाब

विवरण	अनुसूची	यस बर्ष रु.	गत बर्ष रु.
१. व्याज आम्दानी	४.१८	१८,८५२,५४२	२७,३५९,२०७
२. व्याज खर्च	४.१९	३,६५२,०४६	८,६५७,९४४
खुद व्याज आम्दानी		१५,२००,४९६	१८,७०१,२६३
३. कमिशन तथा डिस्काउण्ट	४.२०	-	-
४. अन्य सञ्चालन आम्दानी	४.२१	१३,९०४	३१,९००
५. सटही घटबढ आम्दानी	४.२२	-	-
कुल सञ्चालन आम्दानी		१५,२१४,४००	१८,७३३,१६३
६. कर्मचारी खर्च	४.२३	४,९९२,११०	४,७०१,१५५
७. अन्य सञ्चालन खर्च	४.२४	४,८३६,८८८	६,१७७,७१०
८. सटही घटबढ नोक्सान	४.२२	-	-
सम्भावित नोक्सानी व्यवस्था अधिको सञ्चालन मुनाफा		५,४६५,४०३	७,८५४,२९७
९. सम्भावित नोक्सानी व्यवस्थाहरु	४.२५	१,९६८,८९२	३०,७५२,४२०
सञ्चालन मुनाफा		३,४९६,५११	(२२,८९८,१२३)
१०. गैर सञ्चालन आम्दानी/खर्च	४.२६	१,१४०,०००	२,१५९,४१६
११. सम्भावित नोक्सानी व्यवस्थाबाट फिर्ता	४.२७	१४९,९६७,१८३	९९,७४२,११७
नियमित कारोवारबाट भएको मुनाफा		१५४,६०३,६९४	७९,००३,४०९
१२. असामान्य कारोवारबाट भएको मुनाफा/खर्च	४.२८	-	-
सम्पूर्ण कारोवार समावेश पछिको खुद मुनाफा		१५४,६०३,६९४	७९,००३,४०९
१३. कर्मचारी वोनस व्यवस्था			
१४. आयकर व्यवस्था		५३,३११	(१६९,६७०)
यस बर्षको कर व्यवस्था		-	-
विगत बर्षसम्मको कर व्यवस्था		-	-
यस बर्षको स्थगन कर आम्दानी/खर्च		५३,३११	(१६९,६७०)
खुद नाफा/नोक्सान		१५४,५५०,३८३	७९,१७३,०८०

४.१८ देखि ४.२८ सम्मका अनुसूचीहरु नफा नोक्सान हिसाबका अभिन्न अंग हुन ।


सुर्य चौधरी


प्रशुपति पौडेल

नि. प्र. कार्यकारी अधिकृत

अध्यक्ष

रमेश पौडेल
सञ्चालक

आयुषा श्रेष्ठ
सञ्चालक



आजको हाथो प्रतिवेदन अनुसार

नि. चन्द एण्ड एशोसिएट्स

चार्टर्ड एकाउण्टेण्ट्स

सिए दिलमान सिंह चन्द

प्रिन्सिपल



मिति: २०७३/०५/१५
काठमाडौं

नारायणी डेभलपमेन्ट बैंक लिमिटेड

रत्ननगर, चितवन

नाफा नोक्सान बाँडफाँड हिसाब

मिति २०७३ साल श्रावण १ गते देखि २०७४ साल आषाढ मसान्त सम्म

विवरण	अनुसूची	यस वर्ष रु.	गत वर्ष रु.
बाम्दानी			
१. गत वर्षसम्मको सञ्चित मूनाफा		(३८०,१९९,०५४)	(४४३,५३७,५१८)
२. यस वर्षको मूनाफा		१५४,५५०,३८३	७९,१७३,०८०
३. सटही घटवढ कोष		-	-
जम्मा		(२२५,६४८,६७१)	(३६४,३६४,४३८)
खर्च			
१. गत वर्ष सम्मको संचित नोक्सान		-	-
२. यस वर्षको नोक्सान		-	-
३. साधारण जगेडाकोष		३०,९१०,०७७	१५,८३४,६१६
४. भैपरी आउने जगेडा		-	-
५. संस्था विकास कोष		-	-
६. लाभांश समीकरण कोष		-	-
७. कर्मचारी सम्बन्धी कोष		-	-
८. प्रस्तावित नगद लाभांश		-	-
९. प्रस्तावित बोनस शेयर		-	-
१०. विशेष जगेडा कोष		-	-
११. सटही घटवढ कोष		-	-
१२. पूँजी फिर्ता जगेडा कोष		-	-
१३. पूँजी समायोजन कोष		-	-
१४. स्थगन कर कोष		-	-
जम्मा		३०,९१०,०७७	१५,८३४,६१६
१५. सञ्चित मूनाफा (नोक्सान)		(२५६,५५८,७४८)	(३८०,१९९,०५४)

आजको हाम्रो प्रतिवेदन अनुसार

नि. चन्द्र एण्ड एशोसिएट्स

चार्टर्ड एकाउण्टेण्ट्स

सिए दिलमान सिंह चन्द

प्रिन्सिपल



सुर्य चौधरी

नि. प्र. कार्यकारी अधिकृत

पशुपति पौडेल

अध्यक्ष

रमेश पौडेल

संचालक


आयूषा श्रेष्ठ

संचालक

मिति २०७४/०५/१५
२०७४

नारायणी डेभलपमेन्ट बैंक लिमिटेड
रत्ननगर, चितवन
इन्वीटीमा भएको परिवर्तन सम्बन्धी विवरण
आ. व. २०७३/७४ (रु.)


विवरण	शेयर पूँजी	सञ्चीत ना.नो.	साधारण जगेडा कोष	पूजी समायोजनकोष	बोनस शेयर	सटही घटवढकोष	स्थगन कर जगेडा	अन्य जगेडा तथा कोष	कुल रकम
सुरु मौज्दात	५५,५७१,८००	(३८०,१९९,०५४)	५७,०६८,८२८	६,५६९,६९०	१०,०४५,१००	-	-	६,१२२,५००	(२४४,८२९,१३७)
स्थगन कर	-	-	-	-	-	-	-	६,१२२,५००	(२४४,८२९,१३७)
समायोजित शुरु मौज्दात	५५,५७१,८००	(३८०,१९९,०५४)	५७,०६८,८२८	६,५६९,६९०	१०,०४५,१००	-	-	-	१५४,५५०,३८३
समायोजन	-	१२३,६४०,३०६	३०,९१०,०७७	-	-	-	-	-	१२३,६४०,३०६
यस बर्षको नाफा	-	१२३,६४०,३०६	-	-	-	-	-	-	३०,९१०,०७७
साधारण जगेडा कोष	-	-	३०,९१०,०७७	-	-	-	-	-	-
स्थगन कर	-	-	-	-	-	-	-	-	-
प्रस्तावित बोनस शेयर	-	-	-	-	-	-	-	-	-
गत बर्षको घाटा	-	-	-	-	-	-	-	-	-
कट्टी नगद लामांश	-	-	-	-	-	-	-	-	-
मुनाफा बाँडफाँड	-	-	-	-	-	-	-	-	-
अन्तिम मौज्दात	५५,५७१,८००	(२५६,५५८,७४८)	८७,९७८,९०४	६,५६९,६९०	१०,०४५,१००	-	-	६,१२२,५००	(९०,२७८,७५४)


सुब्य चौधरी


नि. प्र. कार्यकारी अधिकृत


पद्मपति पौडेल

अध्यक्ष



रमेश पौडेल

संचालक


आयूपा श्रेष्ठ

संचालक

आजको हाम्रो प्रतिवेदन अनुसार
नि. चन्द्र एण्ड एसोसिएट्स
चार्टर्ड एकाउण्टेण्ट्स


सिए दितमान सिंह चन्द

प्रिन्सिपल



मिति: २०७८/०८/१५
काठमाडौं


नारायणी डेभलपमेन्ट बैंक लिमिटेड


रत्ननगर, चितवन


नगद प्रवाह विवरण


मिति २०७३ साल श्रावण १ गते देखि २०७४ साल आषाढ मसान्त सम्म

विवरण	यस वर्ष रु.	गत वर्ष रु.
(क) कारोबार सञ्चालनबाट नगद प्रवाह		
१. नगद प्राप्ति	१८,८६६,४४६	२९,४४०,४२३
१.१ व्याज आम्दानी	१८,८५२,४४२	२७,३५९,२०७
१.२ कमिशन तथा डिस्काउन्ट आम्दानी	-	-
१.३ विदेशी विनिमय कारोबारबाट आम्दानी	-	-
१.४ अपलेखित कर्जाको असुली	-	-
१.५ अन्य आम्दानी	१३,९०४	२,१९१,३१६
२. नगद भुक्तानी	(२८,४३२,९२०)	(१९,८४९,७३३)
२.१ व्याज खर्च	१९,८६४,२५१	९,४५३,६७६
२.२ कर्मचारी खर्च	४,४३१,८३३	४,४९६,३९६
२.३ कार्यालय संचालन खर्च	४,०३६,८३६	४,८९९,६६१
२.४ आयकर भुक्तानी	-	-
२.५ अन्य खर्च	-	-
कार्यगत पूंजी गतिविधि अधिको नगद प्रवाह	(९,५६६,४७४)	९,७००,७९०
सञ्चालन सम्बन्धि चालु सम्पत्तिमा कमी/(वृद्धि)	१४९,९९३,१४१	१०६,२४७,८४९
१. माग तथा अल्प सूचनामा प्राप्त हुने रकममा कमी/(वृद्धि)	-	-
२. अन्य अल्पकालीन लगानीमा कमी/(वृद्धि)	-	४,०३६,०२०
३. कर्जा तथा बिल्स खरिदमा कमी/(वृद्धि)	५६,३८७,६७१	५४,००३,१४३
४. अन्य सम्पत्तिमा कमी/(वृद्धि)	९३,६०५,४६९	४७,२०८,६८६
सञ्चालन सम्बन्धि चालु दायित्वमा (कमी)/वृद्धि	(४४,७८१,११२)	(१२१,११७,४६४)
१. निक्षेप दायित्वमा (कमी)/वृद्धि	(६०,११८,३२०)	(११५,३६१,०३४)
२. सर्टिफिकेट अफ डिपोजिटमा (कमी)/वृद्धि	-	-
३. अल्पकालिन सापटीमा (कमी)/वृद्धि	-	-
४. अन्य दायित्वमा (कमी)/वृद्धि	१५,३३७,२०८	(५,७५६,४३०)
कारोबार सञ्चालनबाट भएको कुल नगद प्रवाह	९४,६४५,४५५	(५,१६८,८२६)
(ख) लगानी कारोबारमा नगद प्रवाह	१,०९३,०००	(११,०००)
१. दीर्घकालीन लगानीमा कमी/(वृद्धि)	-	-
२. स्थिर सम्पत्तिमा कमी/(वृद्धि)	(४७,०००)	(११,०००)
३. दीर्घकालीन लगानीमा व्याज आम्दानी	-	-
४. लाभांश आम्दानी	१,१४०,०००	-
५. अन्य	-	-
(ग) वित्तीय श्रोत कारोबारमा नगद प्रवाह	-	-
१. दीर्घकालीन ऋण (वण्ड, डिबेन्चर आदी) मा वृद्धि/(कमी)	-	-
२. शेयर पूंजीमा वृद्धि/(कमी)	-	-
३. अन्य दायित्वमा वृद्धि/(कमी)	-	-
४. नेपाल राष्ट्र बैंकबाट प्राप्त सहस्रियत/पूतर्कर्जामा वृद्धि/(कमी)	-	-
(घ) नगद तथा बैंक मौज्जातको विनिमय दरमा भएको फरकबाट आम्दानी/खर्च		
(ङ) यस वर्षको सम्पूर्ण गतिविधिबाट नगद प्रवाह	९४,७३८,४५५	(५,१७९,८२७)
(च) नगद तथा बैंकमा रहेको शुरु मौज्जात	३५,३७२,५०८	४०,५५२,३३४
(छ) नगद तथा बैंकमा रहेको अन्तिम मौज्जात	१३१,१११,०६३	३५,३७२,५०८


सुरेश चौधरी
नि. प्र. कार्यकारी अधिकृत



प्रशुपति पौडेल
आयुष्य


रमेश पौडेल
संचालक


आयुषा श्रेष्ठ
संचालक

मिति: २०७४/०८/१८
काठमाडौं

आजको हाथो प्रतिवेदन अनुसार
नि. चन्द्र एण्ड एसोसिएट्स
चार्टर्ड एकाउण्टेण्ट्स
सिए दिलमान सिंह चन्द
प्रिन्सिपल



नारायणी डेभलपमेन्ट बैंक लिमिटेड
शेयर पूँजी तथा स्वामित्व
०७४ साल आषाढ मसान्त

अनुसूची ४.१

विवरण	यस वर्ष रु	गत वर्ष रु
१. शेयर पूँजी		
१.१ अधिकृत पूँजी	४००,०००,०००	४००,०००,०००
क) ४०,००,००० साधारण शेयर प्रतिशेयर रु १०० ले	४००,०००,०००	४००,०००,०००
ख) नन-रिडिमेबल प्रिफरेन्स शेयर प्रतिशेयर रु..... ले	-	-
ग) रिडिमेबल प्रिफरेन्स शेयर प्रति शेयर रु.....ले	-	-
१.२. जारी पूँजी		
क) ८७५,००० साधारण शेयर प्रतिशेयर रु. १०० ले	८७५,००,०००	८७५,००,०००
ख)..... नन-रिडिमेबल प्रिफरेन्स शेयर प्रतिशेयर रु..... ले		
ग) रिडिमेबल प्रिफरेन्स शेयर प्रति शेयर रु.....ले		
१.३. चुक्ता पूँजी		
क) ५५५,७९८ साधारण शेयर प्रतिशेयर रु. १०० ले	५५,५७९,८००	५५,५७९,८००
ख)..... नन-रिडिमेबल प्रिफरेन्स शेयर प्रतिशेयर रु..... ले		
ग)..... रिडिमेबल प्रिफरेन्स शेयर प्रतिशेयर रु ले		
१.४ प्रस्तावित बोनस शेयर	१०,०४५,१००	१०,०४५,१००
१.५ कल ईन एडभान्स	६,१२२,५००	६,१२२,५००
जम्मा चुक्ता पूँजी	७१,७३९,४००	७१,७३९,४००

शेयर स्वामित्व विवरण	यस वर्ष रु.		गत वर्ष रु.	
	प्रतिशत	शेयर पूँजी	शेयर पूँजी	प्रतिशत
१. स्वदेशी स्वामित्व	७०.८०	३९,३४४,५००	३९,३४४,५००	७०.८०
१.१ नेपाल सरकार	-	-	-	-
१.२ "क" बर्गका इजाजतपत्रप्राप्त संस्थाहरु	-	-	-	-
१.३ अन्य इजाजतपत्रप्राप्त संस्थाहरु	-	-	-	-
१.४ अन्य संस्थाहरु (संस्थापक)	-	-	-	-
१.५ अन्य (संस्थापक)	१०.०४	५,५७८,२००	५,५७८,२००	१०.०४
१.६ अन्य (संस्थापक)	६०.७६	३३,७६६,३००	३३,७६६,३००	६०.७६
२. सर्वसाधारण	२९.२०	१६,२२७,३००	१६,२२७,३००	२९.२०
जम्मा	१००.००	५५,५७९,८००	५५,५७९,८००	१००.००

[Handwritten signature]

[Handwritten signature]

[Handwritten signature]

[Handwritten signature]

[Handwritten mark]




नारायणी डेभलपमेन्ट बैंक लिमिटेड

शेयर पूंजी तथा स्वामित्व अन्तरगत ०.५ प्रतिशत भन्दा बढी स्वामित्व भएको व्यक्ति,समुह,फर्म कम्पनीको
विवरण

२०७४ साल अषाढ मसान्त

अनुसूची ४.१(क)

क्रम संख्या	नाम	शेयर संख्या	शेयर रकम	प्रतिशत
१	क्रिष्टल इन्भेष्टमेन्ट कम्पनी	९५,८१३	९,५८१,३००	१७.२४%
२	अन्जुदेवी श्रेष्ठ	९४,३३५	९,४३३,५००	१६.९८%
५	डि.के. इन्भेष्टमेन्ट प्रा.लि.	५५,७८२	५,५७८,२००	१०.०४%
३	उत्तम प्रसाद द्वा	५२,५००	५,२५०,०००	९.४५%
६	अल्पना श्रेष्ठ	५१,५४८	५,१५४,८००	९.२८%
४	लव प्रसाद मल्ली	४९,२२०	४,९२२,०००	८.८६%
७	तिर्थराम श्रेष्ठ	२५,४३१	२,५४३,१००	४.५८%
८	धिरेन्द्र मैनाली	२४,६११	२,४६१,१००	४.४३%
९	मनोज राठी	२४,६११	२,४६१,१००	४.४३%
१०	अम्बिरत्न शाक्य	१७,७२०	१,७७२,०००	३.१९%
११	राजेश कुमार कर्माचार्य	१६,४०७	१,६४०,७००	२.९५%
१२	सुनिल श्रेष्ठ	१६,४०७	१,६४०,७००	२.९५%
१३	अनुषा चुके	१६,४०७	१,६४०,७००	२.९५%
१४	भरत प्रसाद पोखरेल	१६,२९८	१,६२९,८००	२.९३%
१५	सज्जनराज भण्डारी	११,४८६	१,१४८,६००	२.०७%
१६	गोपाल कर्माचार्य	९,८४५	९८४,५००	१.७७%
१७	हरि बहादुर हमाल	६,५६३	६५६,३००	१.१८%
१८	बिजय बहादुर बज्राचार्य	६,५६३	६५६,३००	१.१८%
१९	चर्चि श्रेष्ठ	४,९२३	४९२,३००	०.८९%
२०	अनिता श्रेष्ठ	४,९२३	४९२,३००	०.८९%
२१	तनोजराज जोशी	४,९२३	४९२,३००	०.८९%
२५	दिव्य कुमार श्रेष्ठ	३,८७३	३८७,३००	०.७०%
२२	विरेन्द्र श्रेष्ठ	३,८००	३८,०००	०.०६%
२३	मिना श्रेष्ठ	३,२८२	३२,८००	०.५९%
२४	मुन्नु श्रेष्ठ	३,२८२	३२,८००	०.५९%





नारायणी डेभलपमेन्ट बैंक लिमिटेड
जगेडा तथा कोषहरु
२०७४ साल अषाढ मसान्त

अनुसूची ४.२

विवरण	यस वर्ष रु	गत वर्ष रु
१. साधारण जगेडा कोष	८७,९७८,९०४	५७,०६८,८२८
२. पूजिगत जगेडा कोष		
३. क्यापिटल रिडिम्पसन् रिजर्भ		
४. पुंजी समायोजन कोष	६,५६९,६९०	६,५६९,६९०
५. अन्य जगेडा तथा कोष		
क. भैपरी आउने जगेडा		
ख. सस्था विकास कोष		
ग. लाभांश समिकरण कोष		
घ. विशेष जगेडा कोष		
ड सम्पत्ति पुनर्मूल्याङ्कन कोष		
च. स्थगन कर जगेडा	-	-
छ. अन्य स्वतन्त्र कोष		
ज. अन्य जगेडाकोष/कल ईन एडभान्स		
६. सञ्चित नाफा/नोक्सान	(२५६,५५८,७४८)	(३८०,९९९,०५४)
७. सटही घटवढ कोष		
जम्मा	(९६२,०९८,९५४)	(३९६,५६८,५३७)

नारायणी डेभलपमेन्ट बैंक लिमिटेड
ऋणपत्र तथा वण्ड
२०७४ साल अषाढ मसान्त

अनुसूची ४.३

विवरण	यस वर्ष रु	गत वर्ष रु
.....प्रतिशत वण्ड / ऋणपत्र प्रति वण्ड / ऋण पत्ररु(ले मिति मा जारी भएको र मितिमा चुक्ता हुने (हाल सम्मको Redemption Reserve रकम रु.))	-	-
.....प्रतिशत वण्ड / ऋणपत्र प्रति वण्ड / ऋण पत्ररु(ले मिति मा जारी भएको र मितिमा चुक्ता हुने (हाल सम्मको Redemption Reserve रकम रु.))	-	-
३.	-	-
४. जम्मा (१+२+३)	-	-

नारायणी डेभलपमेन्ट बैंक लिमिटेड
तिर्न बांकी कर्जा (सापटी)
२०७४ साल अषाढ मसान्त

अनुसूची ४.४

विवरण	यस वर्ष रु	गत वर्ष रु
१. नेपाल सरकार		
२. नेपाल राष्ट्र बैंक	-	-
३. रिपो दायित्व	-	-
४. अन्तर बैंक तथा वित्तीय संस्था	-	-
५. अन्य संगठित संस्थाहरु	-	-
६. अन्य	-	-
जम्मा	-	-
ख. विदेशी		
१. बैंकहरु	-	-
२ अन्य	-	-
जम्मा	-	-
जम्मा (क+ख)	-	-



[Handwritten signature]

[Handwritten signature]
[Handwritten signature]
[Handwritten signature]

नारायणी डेभलपमेन्ट बैंक लिमिटेड

निक्षेप हिसाब

आषाढ मसान्त २०७४

अनुसूची ४.५

विवरण	यस वर्ष रु.	गत वर्ष रु.
१. ब्याज तिर्नु नपर्ने खाताहरु		
क. चल्ती हिसाव	-	-
१. स्वदेशी मुद्रामा	-	-
१.१ नेपाल सरकार	-	-
१.२ क वर्गका इजाजतपत्र प्राप्त संस्थाहरु	-	-
१.३ अन्य इजाजत पत्र वित्तीय संस्थाहरु	-	-
१.४ अन्य संगठित संस्थाहरु	-	-
१.५ व्यक्तिगत	-	-
१.६ अन्य	-	-
२. विदेशी मुद्रामा	-	-
२.१ स्वदेशी मुद्रामा	-	-
२.२ नेपाल सरकार	-	-
२.३ क वर्गका इजाजतपत्र प्राप्त संस्थाहरु	-	-
२.४ अन्य इजाजत पत्र वित्तीय संस्थाहरु	-	-
२.५ अन्य संगठित संस्थाहरु	-	-
२.६ व्यक्तिगत	-	-
२.७ अन्य	-	-
ख. मार्जिन	१२८,३४९	१५८,३४९
१. कर्मचारी जमानत	-	-
२. जमानत मार्जिन	१२८,३४९	१५८,३४९
३. प्रतिपत्र मार्जिन	-	-
ग. अन्य	-	-
१. स्वदेशी मुद्रामा	-	-
१.१ वित्तीय संस्थाहरु	-	-
१.२ अन्य संगठित संस्थाहरु	-	-
१.३ व्यक्तिगत	-	-
२. विदेशी मुद्रामा	-	-
१.१ वित्तीय संस्थाहरु	-	-
१.२ अन्य संगठित संस्थाहरु	-	-
१.३ व्यक्तिगत	-	-
ब्याज तिर्नु नपर्ने खाताहरु जम्मा	१२८,३४९	१५८,३४९

[Handwritten signature]

[Handwritten signature]

[Handwritten signature]

[Handwritten signature]

HA



२. ब्याज तिर्नु पर्ने खाताहरु		
क. बचत हिसाव	१४०,१५०,०००	११९,६१८,२३०
१. स्वदेशी मुद्रामा	१४०,१५०,०००	११९,६१८,२३०
१.१ संघ संस्थाहरु	१२०,६६१,०००	५६,४९०,०१७
१.२ व्यक्तिगत	१९,४८९,०००	६३,१२८,२१३
१.३ अन्य	-	-
२. विदेशी मुद्रामा	-	-
२.१ संघ संस्थाहरु	-	-
२.२ व्यक्तिगत	-	-
२.३ अन्य	-	-
ख. मूद्धती मुद्रामा	५५,५९३,०००	१३६,२१३,०९०
१. स्वदेशी मुद्रामा	५५,५९३,०००	१३६,२१३,०९०
१.१ संघ संस्थाहरु	४६,२४५,०००	१२४,२७४,८७७
१.२ व्यक्तिगत	९,३४८,०००	११,९३८,२१३
१.३ अन्य	-	-
२. विदेशी मुद्रामा	-	-
२.१ संघ संस्थाहरु	-	-
२.२ व्यक्तिगत	-	-
२.३ अन्य	-	-
ग. माग वखत तिर्नुपर्ने हिसाव	-	-
१. स्वदेशी मुद्रामा	-	-
१.१ क वर्गका इजाजतपत्र प्राप्त संथाहरु	-	-
१.२ अन्य इ प्रा वित्तीय संथाहरु	-	-
१.३ अन्य संगठित संस्थाहरु	-	-
१.४ व्यक्तिगत	-	-
१.५ अन्य	-	-
२. विदेशी मुद्रामा	-	-
२.१ क वर्गका इजाजतपत्र प्राप्त संथाहरु	-	-
२.२ अन्य इ प्रा वित्तीय संथाहरु	-	-
२.३ अन्य संगठित संस्थाहरु	-	-
२.४ व्यक्तिगत	-	-
२.५ अन्य	-	-
घ. सर्टिफिकेट अफ डिपोजिट	-	-
१. संगठित संस्थाहरु	-	-
२. व्यक्तिगत	-	-
३. अन्य	-	-
व्याज तिर्नुपर्ने खाताहरुको जम्मा	१९५,७४३,०००	२५५,८३१,३२०
(१+२) जम्मा निक्षेप	१९५,८७१,३४१	२५५,९८९,६६१

[Handwritten signature]

[Handwritten signature]

[Handwritten signature]

[Handwritten signature]

[Handwritten mark]



नारायणी डेभलपमेन्ट बैंक लिमिटेड
भुक्तानी दिनु पर्ने विलहरु
२०७४ आषाढ मसान्त

अनुसूची ४.६

विवरण	यस बर्ष रु.	गत बर्ष रु.
१. स्वदेशी मुद्रा	-	-
२. विदेशी मुद्रा	-	-
जम्मा	-	-

नारायणी डेभलपमेन्ट बैंक लिमिटेड
अन्य दायित्व
२०७४ आषाढ मसान्त

अनुसूची ४.७

विवरण	यस बर्ष रु.	गत बर्ष रु.
१. पेन्सन/उपदान कोष	५७८,०४८	१९९,७७५
२. कर्मचारी संचयकोष	३५,००४	३३,०००
३. कर्मचारी कल्याण कोष	१,३८०,८७०	१,३८०,८७०
४. कर्मचारी वोनस व्यवस्था	-	-
५. निक्षेपमा भुक्तानी दिन बांकी ब्याज	१२१,९१३	१६,३३४,११८
६. सापटमा भुक्तानी दिन बांकी ब्याज	-	-
७. पाकी नसकेको डिस्काउन्ट र कमिशन	-	-
८. सपड्डी क्रेडिटर्स	४६,८२५,९०७	२७,१९८,३०७
९. शाखा मिलान हिसाब	(११,७९९)	(१८८,६४१)
१०. स्थगन कर दायित्व	-	-
११. भुक्तानी दिन बाकि लाभान्स	-	-
१२. अन्य	१०,५६४,७७०	१६,०३२,००४
क. स्रोतमा करकट्टी	९,६१०,८०३	५,२५३,८१८
ख. भुक्तानी गर्न बांकी घर बहाल	-	३३५,४३४
ग. बिबिध जम्मा	९५३,९६८	१०,४४२,७५२
जम्मा	५९,४९४,७१३	६०,९८९,४३३

नारायणी डेभलपमेन्ट बैंक लिमिटेड
नगद मौज्जात
२०७४ आषाढ मसान्त

अनुसूची ४.८

विवरण	यस बर्ष रु.	गत बर्ष रु.
१. स्वदेशी मुद्रा (सिक्का समेत)	३,६४४,४६४	२,५२०,४८२
२. विदेशी मुद्रा	-	-
जम्मा	३,६४४,४६४	२,५२०,४८२



[Handwritten signature]

[Handwritten signature]

[Handwritten signature]

[Handwritten mark]

नारायणी डेभलपमेन्ट बैंक लिमिटेड
नेपाल राष्ट्र बैंकमा रहेको मौज्दात
०७४ साल आषाढ मसान्त

अनुसूची ४.९

विवरण	स्वदेशी मुद्रा	विदेशी मुद्रा रु मा			कुल रु.	गत वर्ष रु.
		भा. रु.	परिवर्त्य वि.मु.	जम्मा		
१ नेपाल राष्ट्र बैंक	४७३,६५२	-	-	-	४७३,६५२	४७३,६५२
क) चली खाता	-	-	-	-	-	-
ख) अन्य	४७३,६५२	-	-	-	४७३,६५२	४७३,६५२

नारायणी डेभलपमेन्ट बैंक लिमिटेड
बैंक/वित्तीय संस्थामा रहेको मौज्दात
०७४ साल आषाढ मसान्त

अनुसूची ४.१०

विवरण	स्वदेशी	विदेशी मुद्रा रु मा			कुल रु	गत वर्ष रु.
		भा. रु.	परिवर्त्य वि.मु.	जम्मा		
१ स्वदेशी इजाजतप्राप्त संस्थाहरु	१२६,९९२,९४७	-	-	-	१२६,९९२,९४७	३२,३७८,३७४
क. चली खाता	१२६,९९२,९४७	-	-	-	१२६,९९२,९४७	३२,३७८,३७४
ख. अन्य खाता	-	-	-	-	-	-
२ विदेशी बैंकहरु	-	-	-	-	-	-
क. चली खाता	-	-	-	-	-	-
ख. अन्य खाता	-	-	-	-	-	-
जम्मा	१२६,९९२,९४७	-	-	-	१२६,९९२,९४७	३२,३७८,३७४

नारायणी डेभलपमेन्ट बैंक लिमिटेड
माग तथा अल्पसूचनामा प्राप्त हुने रकमहरु
०७४ साल आषाढ मसान्त

अनुसूची ४.११

विवरण	यस वर्ष रु.	गत वर्ष रु.
१. स्वदेशी मुद्रा	-	-
२. विदेशी मुद्रा	-	-
जम्मा	-	-

[Handwritten signature]

[Handwritten signature]

[Handwritten signature]

[Handwritten signature]

[Handwritten mark]



नारायणी डेभलपमेन्ट बैंक लिमिटेड
लगानी
२०७४ साल आषाढ मसान्तको


अनुसूची ४.१२


विवरण	प्रयोजन		यस वर्ष रु.	गत वर्ष रु.
	व्यापारिक	अन्य		
१. नेपाल सरकारको ट्रेजरी विल	-	-	-	-
२. नेपाल सरकारको वचत पत्र	-	-	-	-
३. नेपाल सरकारको अन्य ऋणपत्र	-	-	-	-
४. नेपाल राष्ट्र बैंक ऋणपत्र	-	-	-	-
५. विदेशी ऋणपत्र	-	-	-	-
६. स्वदेशी इजाजतपत्र प्राप्त संस्था	-	-	-	-
७. विदेशी बैंक	-	-	-	-
८. संगठीत संस्थाहरुको शेयर	-	४,०२४,०००	४,०२४,०००	४,०२४,०००
९. संगठीत संस्थाहरुको डिवेन्चर तथा बन्ड	-	-	-	-
१०. अन्य लगानी	-	१२,५०७,२६५	१२,५०७,२६५	१२,५०७,२६५
कुल लगानी		१६,५३१,२६५	१६,५३१,२६५	१६,५३१,२६५
व्यवस्था			३,०००,०००	३,०००,०००
खुद लगानी			१३,५३१,२६५	१३,५३१,२६५

शेयर, डिवेन्चर लगानी तथा बन्डमा लगानी


अनुसूची ४.१२ (क)

विवरण	परल मुल्य रु	बजार मुल्य अनुसार	व्यवस्था रकम	यस वर्ष रु.	गत वर्ष रु.
१. शेयर लगानी					
१.१ प्रुडेन्सीयल इन्स्योरेन्स कम्पनी लि.					
शेयर २४० कित्ता	२४,०००.००	५८२,१२०.००		२४,०००.००	२४,०००.००
बोनस शेयर २४ कित्ता					
१.२ लुम्बीनी जनरल इन्स्योरेन्स कम्पनी					














१०,००० शेयर कित्ता	१,०००,०००.००	१,२००,०००.००		१,०००,०००.००	१,०००,०००.००
१.३ प्रभू क्यापिटल लि. ३०,००० संस्थापक शेयर रु. १०० ले चुक्ता	३,०००,०००.००	३,०००,०००.००	३,०००,०००.००	३,०००,०००.००	३,०००,०००.००
२. डिवेन्चर तथा बन्ड लगानी					
२.१कम्पनी(प्रा. लि/ लि)					
... प्रतिशत डिवेन्चर/बन्ड प्रति डिवेन्चर/बन्डरु ले					
२.२					
२.३					
कुल लगानी	४,०२४,०००.००	४,७८२,१२०.००	३,०००,०००.००	४,०२४,०००.००	४,०२४,०००.००
३. जोखिम सम्बन्धी व्यवस्था					
३.१ गत वर्ष सम्मको व्यवस्था				३,०००,०००.००	३,०००,०००.००
३.२ यस वर्षको थपघट				-	-
कुल व्यवस्था				३,०००,०००.००	३,०००,०००.००
खुद लगानी				१,०२४,०००.००	१,०२४,०००.००

नोट : ३ वर्ष भन्दा बढि समय देखी लाभांश घोषण तथा वितरण नगरेका कम्पनीहरु भएमा त्यस्ता कम्पनीहरुको नाम खुलाउनु पर्नेछ ।

क. प्रभू क्यापिटल सुचिकृत हुन बाकी रहेको कम्पनी



नारायणी डेभलपमेन्ट बैंक लिमिटेड
ब्यापारीक लगानी (Held for Trading)

४.१२.१

२०७४ साल आषाढ मसान्त

विवरण	परल मुल्य	पछिल्लो बजार मुल्य (क)	हालको बजार मुल्य (ख)	यस बर्ष (बार्षिक) नाफा नोक्सान रकम (ख-क)	गत बर्ष (बार्षिक) नाफा/(नोक्सान) रकम	कैफियत
१. नेपाल सरकारको ट्रेजरी बिल						
२. नेपाल सरकारको बचत पत्र						
३. नेपाल सरकारको अन्य ऋणपत्र						
४. ने.रा.बैंक ऋणपत्र						
५. विदेशी ऋणपत्र						
६. स्वदेशी ईजाजतपत्र प्राप्त संस्थाको शेयर						
७. स्वदेशी ईजाजतपत्र प्राप्त संस्थाको डिबेन्चर तथा बण्ड						
८. स्वदेशी संगठित संस्थाको शेयर, डिबेन्चर तथा बण्ड						
९. विदेशी बैंक लगानी						
१०. Inter Bank Lending						
११. अन्य लगानी	१२,५०७,२६५					
कुल लगानी	१२,५०७,२६५	-	-	-		

नारायणी डेभलपमेन्ट बैंक लिमिटेड
भुक्तानी मितिसम्म धारण गर्ने लगानी (Held to Maturity)

४.१२.२

२०७४ साल आषाढ मसान्त

विवरण	परल मुल्य (क)	हाल सम्मको क्षति रकम (ख)	यस वर्षको क्षति रकम (ग)	यस बर्ष (बार्षिक) नाफा नोक्सान रकम (क-ख-ग)	गत बर्ष (बार्षिक) नाफा/(नोक्सान) रकम	कैफियत
१. नेपाल सरकारको ट्रेजरी बिल						
२. नेपाल सरकारको बचत पत्र						
३. नेपाल सरकारको अन्य ऋणपत्र						
४. ने.रा.बैंक ऋणपत्र						


(Signature)

(Signature)

(Signature)

(Signature)

(Signature)



५. विदेशी ऋणपत्र						
६. स्वदेशी ईजाजतपत्र प्राप्त संस्थाको शेयर						
७. स्वदेशी ईजाजतपत्र प्राप्त संस्थाको डिभेन्चर तथा बण्ड						
८. स्वदेशी संगठित संस्थाको शेयर, डिभेन्चर तथा बण्ड			-	-	-	-
९. विदेशी बैंक लगानी						
१०. अन्य लगानी						
कुल लगानी					-	-

नारायणी डेभलपमेन्ट बैंक लिमिटेड
विक्रिको लागि उपलब्ध लगानी (Available for sale)

४.१२.३

विवरण	परल मुल्य (क)	हाल सम्मको क्षती रकम (ख)	यस वर्षको क्षती रकम (ग)	यस वर्ष (वार्षिक) नाफा नोक्सान रकम (क-ख-ग)	गत वर्ष (वार्षिक) नाफा / (नोक्सान) रकम	कैफियत
१. नेपाल सरकारको ट्रेजरी विल						
२. नेपाल सरकारको बचत पत्र						
३. नेपाल सरकारको अन्य ऋणपत्र						
४. ने.रा.बैंक ऋणपत्र						
५. विदेशी ऋणपत्र						
६. स्वदेशी ईजाजतपत्र प्राप्त संस्थाको शेयर						
७. स्वदेशी ईजाजतपत्र प्राप्त संस्थाको डिभेन्चर तथा बण्ड						
८. स्वदेशी संगठित संस्थाको शेयर, डिभेन्चर तथा बण्ड	४,०२४,०००	-	-	-	-	
९. विदेशी बैंक लगानी						
१०. अन्य लगानी						
कुल लगानी	४,०२४,०००	-	-	-	-	

[Handwritten signature]

[Handwritten signature]

[Handwritten signature]

[Handwritten signature]

[Handwritten mark]



नारायणी डेभलपमेन्ट बैंक लिमिटेड
कर्जा, सापट, तथा बिल्लि खरिद वर्गीकरण र सोको लागि व्यवस्था
२०७४ साल आषाढ मसान्तको

अनुसूची ४.१३

विवरण	कर्जा					खरिद तथा डिस्काउन्ट गरिएका बिल			यस वर्ष रु.	गत वर्ष रु.
	स्वदेशी			विदेशी	जम्मा	स्वदेशी	विदेशी	जम्मा		
	विपन्न वर्ग	अविपन्न	अन्य							
	विपन्न वर्ग	अविपन्न	अन्य	विदेशी	जम्मा	स्वदेशी	विदेशी	जम्मा		
१ सक्रिय कर्जा सापट	-	२,७२१,८९०	२,१५०,०००	-	४,८७१,८९०	-	-	-	४,८७१,८९०	६,०६४,१२८
१.१ असल	-	२,७२१,८९०	२,१५०,०००	-	४,८७१,८९०	-	-	-	४,८७१,८९०	६,०६४,१२८
१.२ पुर्नसंरचना गरिएको	-	-	-	-	-	-	-	-	-	-
१.३ सूक्ष्म निगरानी	-	-	-	-	-	-	-	-	-	-
२ निष्क्रिय कर्जा सापट	-	४६०,७३७	१००,२०९,७६६	-	१००,६७०,५०४	-	-	-	१००,६७०,५०४	१५५,८६५,९३७
२.१ कमसल	-	-	३३,५६१	-	३३,५६१	-	-	-	३३,५६१	१०२,२९०
२.२ शंकास्पद	-	-	७२,२०४	-	७२,२०४	-	-	-	७२,२०४	१,५४६,२६२
२.३ खराब	-	४६०,७३७	१००,१०४,००१	-	१००,५६४,७३८	-	-	-	१००,५६४,७३८	१५४,२१७,३८४
(क) कुल कर्जा	-	३,१८२,६२७	१०२,३५९,७६६	-	१०५,५४२,३९४	-	-	-	१०५,५४२,३९४	१६१,९३०,०६५
३ कर्जा नोमसानी व्यवस्था	-	-	-	-	-	-	-	-	-	-
३.१ असल	-	२७,२१८,९०	२१,५००,००	-	४८,७१९	-	-	-	४८,७१९	६०,६४१
३.२ पुर्नसंरचना गरिएको	-	-	-	-	-	-	-	-	-	-
३.३ सूक्ष्म निगरानी	-	-	-	-	-	-	-	-	-	-
३.४ कमसल	-	-	८,३९०	-	८,३९०	-	-	-	८,३९०	२५,५७३
३.५ शंकास्पद	-	-	३६,१०२	-	३६,१०२	-	-	-	३६,१०२	७७३,१३१
३.६ खराब	-	४६०,७३७	१००,१०४,००१	-	१००,५६४,७३८	-	-	-	१००,५६४,७३८	१५४,२१७,३८४
(ख) कुल व्यवस्था	-	४८७,९५६	१००,१६९,९९३	-	१००,६५७,९४९	-	-	-	१००,६५७,९४९	१५५,०७६,७२९
४ गत वर्षसम्मको व्यवस्था	-	-	-	-	-	-	-	-	-	-
४.१ असल	-	-	६०,६४१	-	६०,६४१	-	-	-	६०,६४१	२१०,५१०
४.२ पुर्नसंरचना गरिएको	-	-	-	-	-	-	-	-	-	-
४.३ सूक्ष्म निगरानी	-	-	-	-	-	-	-	-	-	१६०,३४४
४.४ कमसल	-	-	२५,५७३	-	२५,५७३	-	-	-	२५,५७३	२,१२५,२५४
४.५ शंकास्पद	-	९४,१८५	६७८,९४६	-	७७३,१३१	-	-	-	७७३,१३१	४,०१७,७७३
४.६ खराब	-	४६२,८६०	१५३,७५४,५२४	-	१५४,२१७,३८४	-	-	-	१५४,२१७,३८४	१७१,३२०,७११
(ग) गत वर्ष सम्मको कुल व्यवस्था	-	५५७,०५५	१५४,५१९,६८४	-	१५५,०७६,७२९	-	-	-	१५५,०७६,७२९	१७७,८६४,५९१
(घ) गतवर्षको व्यवस्थावाट फिर्ता	-	(२,५३१,३९८)	५८,९१९,०६९	-	५६,३८७,६७१	-	-	-	५६,३८७,६७१	५३,४५०,२८२
(ङ.) यस वर्षको थप व्यवस्था	-	(२,६००,४८७)	४,५६९,३७९	-	१,९६८,८९२	-	-	-	१,९६८,८९२	३०,७५२,२२०
यस वर्षको खुद थपघट	-	(६९,०८९)	(५४,३४९,६९१)	-	(५४,४१८,७८०)	-	-	-	(५४,४१८,७८०)	(२२,७८८,८६२)
खुद कर्जा (क-ख)	-	२,६९४,६५१	२,१८९,७७३	-	४,८८४,४२४	-	-	-	४,८८४,४२४	६,८५३,३३६

Handwritten signature

Handwritten signature

Handwritten signature

Handwritten signature

Handwritten signature

Handwritten signature

नारायणी डेभलपमेन्ट बैंक लिमिटेड
कर्जा सापट तथा विल्स खरीदको सुरक्षण
२०७४ साल आषाढ मसान्तको

अनुसूची ४.१३ (क)

विवरण	यस बर्ष रु.	गत बर्ष रु.
क सुरक्षित		
१ चल/अचल सम्पत्तीको सुरक्षणमा	८९,००३,५७२	१४५,३६३,३४३
२ स्वदेशी इजाजत प्राप्त संस्थाको जमानतमा	-	-
३ सरकारी जमानत	२,७२२,०००	२,७२२,०००
४ अन्तर्राष्ट्रिय श्रेणीकृत बैंकको जमानतमा	-	-
५ निर्यात कागजात (Export Document) को सुरक्षणमा	-	-
६ मुद्दती रसिदको सुरक्षणमा	२,१५०,०००	२,१७७,९००
क) संस्थाको आफ्नै मुद्दती रसीदको सुरक्षणमा	२,१५०,०००	२,१७७,९००
ख) अन्य इजाजत पत्र प्राप्त संस्थाको मुद्दती रसीदको सुरक्षणमा	-	-
७ सरकारी ऋणपत्रको सुरक्षणमा	-	-
८ काउन्टर जमानतमा	-	-
९ व्यक्तिगत जमानतमा	८,५९२,६९४	८,५९२,६९४
१० अन्य सुरक्षणमा	-	-
ख असुरक्षित	५,७९६,१२८	५,७९६,१२८
जम्मा	१०५,५४२,३९४	१६१,९३०,०६५

[Handwritten signature]

[Handwritten signature]

[Handwritten signature]

[Handwritten signature]

[Handwritten mark]



नारायणी डेभलपमेन्ट बैंक लिमिटेड
स्थीर सम्पति
२०७४ आषाढ मसान्त

अनुसूची ४.१४

गत वर्ष रु.	भवन	सम्पति				गत वर्ष रु.
		परिवहन साधन	भेगिनरी	कार्यालय सामान	अन्य	
१. परल भोल						
(क) गत वर्षको भौजदात	-	२,८३६,७५९	६,५६४,५७६	५,७८९,९५९	१,५६६,२९२	१६,७४८,७७८
(ख) यस वर्ष थप	-	-	-	४७,०००	-	४७,०००
(ग) यस वर्ष पुनर्मूल्यांकन - पुनर्लेखन	-	-	-	-	-	-
(घ) यस वर्षको बिक्री	-	-	-	-	-	-
(ङ) यस वर्षको अपलेखन	-	-	-	-	-	-
कुल (क+ख+ग+घ+ङ) परल भोल	-	२,८३६,७५९	६,५६४,५७६	५,८३६,९५९	१,५६६,२९२	१६,७४८,७७८
२. हस कठी						
(क) गत वर्ष सम्पत्ति	-	२,२३९,४३०	५,९५३,५९२	५,२४९,६९६	१,५२८,८९९	१४,९७१,६१७
(ख) यस वर्षको	-	१२९,०६६	२९४,६६४	१३३,८६४	३७,३९३	५८४,९८६
(ग) हस कठी पुनर्मूल्यांकन - पुनर्लेखन	-	-	-	-	-	-
(घ) हस कठी रकम समायोजन/फिर्ता	-	-	-	-	-	-
कुल हस कठी	-	२,३६८,४९६	६,२४८,२५६	५,३८३,५६०	१,५६६,२९२	१४,७७६,६३४
३. बुक भ्यालु (१ - २)	-	४८४,२६४	१,१९६,४००	४४४,५९९	-	२,०२५,२६३
४. जग्गा	-	-	-	-	-	-
५. पूँजीगत निर्माण (पूँजीकरण गरिनु पर्ने)	-	-	-	-	-	८८८,८९२
६. लीज होल्ड सम्पति	८८८,८९२	-	-	-	-	८८८,८९२
जम्मा (३+४+५+६)	८८८,८९२	४८४,२६४	१,१९६,४००	४४४,५९९	-	२,९१४,०६६

[Handwritten signature]

[Handwritten signature]

[Handwritten signature]

[Handwritten signature]

H



नारायणी डेभलपमेन्ट बैंक लिमिटेड
अन्य सम्पत्ति
२०७४ आषाढ मसान्त

अनुसूची ४.१६

विवरण	यस वर्ष रु.	गत वर्ष रु.
१. मसलन्द मौज्दात	४५३,९०७	४५३,९०७
२. लगानीमा असूल गर्न बाँकी आम्दानी	-	-
३. कर्जामा असूल गर्न बाँकी ब्याज	९१,९२८,३१९	-
न्यून व्याज मुलतवी रकम	९१,९२८,३१९	-
४. असूल गर्न बाँकी कमिशन	-	-
५. सण्डी डेटर्स	२,६५१,५३९	२,६५६,०३९
६. कर्मचारी सापटी र पेशकी	१,६००,९५३	१,६८८,०५३
७. अग्रिम भुक्तानी कर	५,०३३,५९१	४,९६७,९४९
८. मार्गस्थ नगद	-	-
९. मार्गस्थ अन्य (चेक समेत)	-	-
१०. विना सुचना डाफटको भुक्तानी	-	-
११. अपलेखन हुन बाँकी खर्च	-	-
१२. अन्य	-	-
१३. स्थगन कर सम्पत्ति	८५,८३१	१३९,१४२
१४. ATM कारोबारमा पाउनुपर्ने	२,७९९,६४०	२,७९९,६४०
जम्मा	१२,६२५,४६१	१२,७०४,७३०

नारायणी डेभलपमेन्ट बैंक लिमिटेड
अन्य सम्पत्ति (थप विवरण)
२०७४ आषाढ मसान्त

विवरण	यस वर्ष रु.			यस वर्ष रु.	गत वर्ष रु.
	१ वर्ष सम्म	१ वर्ष देखि माथि ३ वर्ष सम्म	३ वर्ष भन्दा माथि	जम्मा	
१. कर्जामा असूल गर्न बाँकी ब्याज				९१,९२८,३१९	११०,०७७,४८७
२. विना सूचना डाफटको भुक्तानी					
३. शाखा मिलान हिसाव					

[Handwritten signature]

[Handwritten signature]

[Handwritten signature]

[Handwritten signature]

[Handwritten mark]



नारायणी डेभलपमेन्ट बैंक लिमिटेड
सम्भावित दायित्वहरु
२०७४ आषाढ मसान्त

अनुसूची ४.१७

विवरण	यस वर्ष रु.	गत वर्ष रु.
१. संस्था उपर दाबी परेको तर संस्थाले दायित्व स्वीकार नगरेको	-	-
२. प्रतितपत्रहरु (पुरा रकम)	-	-
क. ६ महिना भन्दा कम अवधिको	-	-
ख. ६ महिना भन्दा बढि अवधिको	-	-
३. पुनः डिस्काउन्ट गरीएका विलहरु	-	-
४. म्याद नाधि नसकेको ग्यारेन्टी / बण्ड	-	-
क. बिड बण्ड	-	-
ख. परफरमेन्स बण्ड	-	३००,०००
५. चुक्ता वा भुक्तान हुन बाँकी शेयर लगानी	-	-
६. फरवाड एक्स्चेन्ज कन्ट्राक्टको बाँकी दायित्वहरु	-	-
७. कलेक्सनमा रहेका बिलहरु	-	-
८. मन्जुरी तथा समर्थन (Acceptance and Endorsement)	-	-
९. प्रत्याभूतिसम्बन्धि प्रतिवद्धता (Under writing commitment)	-	-
१०. अपरिवर्त्य कर्जा प्रतिवद्धता (Irrevocable Loan Commitment)	१८,५८२,०००	२१,५७०,०००
११. अन्तर्राष्ट्रिय श्रेणी कृत बैंकको काउन्टर ग्यारेन्टीमा दिएको ग्यारेन्टी	-	-
१२. अग्रिम भुक्तानी ग्यारेन्टी (Advance Payment Guarantee)	-	-
१३. कर्जा प्रवाहको लागी वित्तीय जमानत (Financial Guarantee)	-	-
१४. आयकर वापत संभावित दायित्व (Contingent Liabilities on Income Tax)	-	-
१५. अन्य सम्भावित दायित्व	-	-
जम्मा	१८,५८२,०००	२१,५७०,०००

(Handwritten signature)

(Handwritten signature)

(Handwritten signature)

(Handwritten signature)

(Handwritten mark)



नारायणी डेभलपमेन्ट बैंक लिमिटेड

ब्याज आम्दानी

मिति २०७३ साल श्रावण १ गते देखि २०७४ साल आषाढ मसान्त सम्म

अनुसूची ४.१८

विवरण	यस वर्ष रु.	गत वर्ष रु.
क. कर्जा सापट र अधिविकर्षमा	१७,८९३,३०१	२६,१९९,१०९
१. कर्जा सापट	१३,७७४,०७३	२२,१०४,९५३
२. अधिविकर्ष	४,११९,२२८	४,०९४,१५६
ख. लगानीमा	-	-
१. नेपाल सरकारको ऋणपत्र	-	-
(क) ट्रेजरी विल्स	-	-
(ख) विकास ऋण पत्र	-	-
(ग) राष्ट्रिय बचतपत्र	-	-
२. विदेशी ऋण पत्र	-	-
(क)	-	-
(ख)	-	-
३. नेपाल राष्ट्र बैंकको ऋण पत्र	-	-
४. डिभेन्चर तथा बण्ड	-	-
५. अन्तर बैंक लगानीमा ब्याज मुद्धती	-	-
(क) बैंक/वित्तीय संस्थाहरु	-	-
(ख) अन्य संस्थाहरु	-	-
(ग) एजेन्सी मौन्दातमा	९५९,२४१	१,१६०,०९८
१. स्वदेशी बैंक/वित्तीय संस्थाहरु	९५९,२४१	१,१६०,०९८
२. विदेशी बैंकहरु	-	-
(घ) माग तथा अल्पसुचनामा प्राप्त हुने मौज्दातमा	-	-
१. स्वदेशी बैंक/वित्तीय संस्थाहरु	-	-
२. विदेशी बैंकहरु	-	-
ङ. अन्यमा	-	-
१. सर्टिफिकेट अफ डिपोजिट	-	-
२. गैर बैंकिङ ब्याज	-	-
३. अन्य	-	-
जम्मा	१८,८५२,५४२	२७,३५९,२०७

[Handwritten signatures and initials]



नारायणी डेभलपमेन्ट बैंक लिमिटेड

व्याज खर्च

मिति २०७३ साल श्रावण १ गते देखि २०७४ साल आषाढ मसान्त सम्म

अनुसूची ४.१९

विवरण	यस बर्ष (वार्षिक) रु.	गत वर्ष (वार्षिक) रु.
क निक्षेप दायित्वमा	३,६५२,०४६	८,६५७,९४४
१ मुद्दती निक्षेप	१,५३२,३५५	३,८३६,३४३
१.१ स्वदेशी मुद्रा	१,५३२,३५५	३,८३६,३४३
१.२ विदेशी मुद्रा	-	-
२ वचत निक्षेप	२,११९,६९१	४,८२१,६०२
२.१ स्वदेशी मुद्रा	२,११९,६९१	४,८२१,६०२
२.२ विदेशी मुद्रा	-	-
३ मागेको बखत तिर्नुपर्ने निक्षेप	-	-
३.१ स्वदेशी मुद्रा	-	-
३.२ विदेशी मुद्रा	-	-
४ सर्तिफिकेट अफ डिपोजिटस्	-	-
ख कर्जा सापटमा	-	-
१ ऋणपत्र तथा बन्ड	-	-
२ नेपाल राष्ट्र बैंकबाट प्राप्त कर्जा	-	-
३ अन्तर बैंक / वित्तीय संस्था कर्जा	-	-
४ अन्य संगठित संस्था	-	-
५ अन्य कर्जा	-	-
ग अन्यमा	-	-
१.	-	-
२.	-	-
जम्मा	३,६५२,०४६	८,६५७,९४४

(Handwritten signatures and initials)



नारायणी डेभलपमेन्ट बैंक लिमिटेड
कमिशन तथा डिष्काउण्ट
मिति २०७३ साल श्रावण १ गते देखि २०७४ साल आषाढ मसान्त सम्म

अनुसूची ४.२०

विवरण	यस बर्ष रु.	गत वर्ष रु.
क विल्स खरीद तथा डिष्काउन्ट	-	-
१ स्वदेशी	-	-
२ विदेशी	-	-
ख कमिशन	-	-
१ प्रतितपत्र	-	-
२ जमानत पत्र	-	-
३ कलेक्सन फी	-	-
४ रेमिटेन्स फी	-	-
५ क्रेडिट कार्ड	-	-
६ शेयर प्रत्यभुति /निष्काशन	-	-
७ सरकारी कारोवार वापत	-	-
८ वीमा कमिशन	-	-
९ बट्टा आमदानी	-	-
ग अन्य	-	-
जम्मा	-	-

नारायणी डेभलपमेन्ट बैंक लिमिटेड
अन्य सञ्चालन आमदानी
मिति २०७३ साल श्रावण १ गते देखि २०७४ साल आषाढ मसान्त सम्म

अनुसूची ४.२१

विवरण	यस बर्ष (वार्षिक) रु.	गत वर्ष (वार्षिक) रु.
१ सेफ डिपोजिट भल्टको भाडा	-	-
२ क्रेडिट कार्ड निष्काशन तथा नवीकरण	-	-
३ ATM कार्ड निष्काशन तथा नवीकरण	-	-
४ टेलेक्स / टि. टि	-	-
५ सेवा शुल्क	-	-
६ नवकिरण शुल्क	-	-
७ अन्य	१३,९०४	३१,९००
जम्मा	१३,९०४	३१,९००


(Signature)

(Signature)

(Signature)

(Signature)

—



नारायणी डेभलपमेन्ट बैंक लिमिटेड
सटही घटबढ आम्दानी / नोक्सानी
मिति २०७३ साल श्रावण १ गते देखि २०७४ साल आषाढ मसान्त सम्म

अनुसूची ४.२२

विवरण	असोज(त्रैमासिक) रु.	गत वर्ष रु.
१. विनिमय दरमा भएको फरकबाट	-	-
२. विदेशी मुद्रा कारोबारबाट (बढा बाहेक)	-	-
जम्मा आम्दानी/(नोक्सान)	-	-

नारायणी डेभलपमेन्ट बैंक लिमिटेड
कर्मचारी खर्च
मिति २०७३ साल श्रावण १ गते देखि २०७४ साल आषाढ मसान्त सम्म

अनुसूची ४.२३

विवरण	यस वर्ष (वार्षिक) रु.	गत वर्ष (वार्षिक) रु.
१. तलब तथा ज्याला/घर बिदा/तलब समेत	३,०१३,७०४	३,०८५,४६५
२. भत्ता	२५५,९९९	२५०,८००
३. सञ्चयकोष धप	२१९,४८९	२२७,३४९
४. तालिम खर्च	-	-
५. पोशाक	-	-
६. औषधोपचार	१७५,०९९	१६५,०००
७. बीमा	-	-
८. पेन्सन तथा उपदान व्यवस्था	५७८,०४८	१९९,७७५
९. अन्य	६६९,९३०	७७२,७७५
क) दशै खर्च	२७१,०००	३४८,४००
ख) खाजा खर्च	३६८,९३०	३७३,३७५
ग) घरभाडा	३०,०००	५१,०००
जम्मा	४,९१२,११०	४,७०९,१५५

[Handwritten signatures and initials]



नारायणी डेभलपमेन्ट बैंक लिमिटेड

अन्य सञ्चालन खर्च

मिति २०७३ साल श्रावण १ गते देखि २०७४ साल आषाढ मसान्त सम्म

अनुसूची ४.२४

विवरण	यस वर्ष रु.	गत वर्ष रु.
१. घरभाडा	१,१२०,१७६	१,२४५,२६३
२. बत्ती, विजुली र पानी	१४५,५९४	२२१,३४३
३. मर्मत तथा सम्भार		
क. भवन	१,६००	-
क. सवारी साधन	४८,२१५	४२,९२१
ख. कार्यालय उपकरण	५७,६५०	२५३,५९७
ग. अन्य	-	१००
४. वीमा	११२,२१६	११९,८०६
५. पोष्टेज, टेलिफोन, फ्याक्स	२७०,०३५	३२८,६३२
६. कार्यालय उपकरण फर्निचर र सम्भार	-	-
७. भ्रमण भत्ता र खर्च	१७७,५५०	१३७,२६२
८. मसलन्द र छापाई	१४,५८१	९३,९७९
९. पत्रपत्रिका तथा पुस्तक	१३,१६०	८,८००
१०. विज्ञापन तथा प्रवर्द्धन	६,९०४	५,५२०
११. कानूनी खर्च	६०,०००	२८३,२००
१२. चन्दा	-	-
१३. सञ्चालक समितिसम्बन्धी खर्च		
क. बैठक भत्ता	११३,०००	४९,५५६
ख. अन्य खर्च	१००,३९४	-
१४. साधारण सभा सम्बन्धी खर्च		
१५. लेखापरीक्षण सम्बन्धी		
क. बाह्य लेखापरीक्षण शुल्क	७०,०००	९०,०००
ख. आन्तरीक लेखापरीक्षण शुल्क	-	-
ग. अन्य खर्च	१२,६७९	४८,१७२
१६. रकम स्थानान्तरण कमिशन		
१७. स्थिर सम्पत्तिमा हस कट्टी	८००,०५२	१,२७८,०४९
१८. पूर्व संचालन खर्च अपलेखन	-	-
१९. शीयर निष्काशन खर्च	-	-
२०. प्राविधिक सेवा सोधभर्ना	२६,४८४	-
२१. मनोरञ्जन खर्च	-	१३७,५७०
२२. अपलेखन खर्च	-	-
२३. सुरक्षा खर्च	१,१००,२२३	१,२१३,२००
२४. कर्जा सुरक्षण प्रिमियम	१२३,८५३	१२६,९८५
२५. कमिशन र डिस्काउन्ट	८००	१,३००
२६. अन्य		
क) ईन्धन तथा परीवहन	२१२,९७७	२१६,९२८
ख) जलपान खर्च	-	-
ग) अन्य सेवा पारिश्रमिक	१०,६९०	-
घ) जरीवाना खर्च	-	३००
ङ) कर तथा दस्तुर	९,९२५	२२,५३५
च) सदस्यता शुल्क	२५,०००	५२,३००
छ) सेवा शुल्क	-	-
ज) फुटकर विविध	१७४,०८२	१७८,२९२
झ) आ.ले.प.शुल्क	-	-
ञ) ATM शुल्क	-	-
ट) नबिकरण दस्तुर	२९,०५०	२२,१००
ठ) कर्जा असुली खर्च	-	-
जम्मा	४,८३६,८८८	६,१७७,७१०



Handwritten signatures and initials at the bottom of the page, including a large signature on the left and several smaller ones on the right.

नारायणी डेभलपमेन्ट बैंक लिमिटेड
सम्भावित नोक्सानी व्यवस्था

मिति २०७३ साल श्रावण १ गते देखि २०७४ साल आषाढ मसान्त सम्म

अनुसूची ४.२५


विवरण	यस वर्ष रु.	गत वर्ष रु.
१. कर्जा नोक्सानी व्यवस्थामा भएको बृद्धि	१,९६८,८९२	३०,७५२,४२०
२. लगानी नोक्सानी व्यवस्थामा भएको बृद्धि	-	-
३. गैर बैकिङ्ग सम्पत्ति नोक्सानी व्यवस्था	-	-
४. अन्य सम्पत्तिमा गरिएको व्यवस्था	-	-
जम्मा	१,९६८,८९२	३०,७५२,४२०


नारायणी डेभलपमेन्ट बैंक लिमिटेड
गैर -सञ्चालन आम्दानी/ नोक्सान


मिति २०७३ साल श्रावण १ गते देखि २०७४ साल आषाढ मसान्त सम्म

अनुसूची ४.२६

विवरण	यस वर्ष रु.	गत वर्ष रु.
१. लगानी बिक्रीमा आम्दानी/ (नोक्सान)	-	२,९५९,४९६
२. सम्पत्ति बिक्रीबाट आम्दानी/ (नोक्सान)	-	-
३. लाभांश	१,९४०,०००	-
४. नेपाल राष्ट्र बैंकबाट प्राप्त सहूलियत	-	-
क. तोकिएको शाखाहरुको नोक्सान वापत क्षतिपूर्ति	-	-
ख. ब्याज क्षतिपूर्ति	-	-
ग. सटही काउन्टर	-	-
५. अन्य	-	-
खुद गैर संचालन आम्दानी / (नोक्सान)	१,९४०,०००	२,९५९,४९६














नारायणी डेभलपमेन्ट बैंक लिमिटेड
सम्भावित नोक्सानी व्यवस्थाबाट फिर्ता
मिति २०७३ साल श्रावण १ गते देखि २०७४ साल आषाढ मसान्त सम्म

अनुसूची ४.२७

विवरण	यस बर्ष (वार्षिक) रु.	गत वर्ष (वार्षिक) रु.
१. कर्जा नोक्सानी व्यवस्थाबाट फिर्ता	५६,३८७,६७१	५३,५४०,२८२
२. गैर बैंकिंग सम्पत्ति नोक्सानी व्यवस्थाबाट फिर्ता	-	-
३. लगानी व्यवस्थाबाट फिर्ता	-	-
४. अन्य सम्पत्तिको व्यवस्थाबाट फिर्ता	९३,५७९,५१२	४६,२०१,८३४
जम्मा	१४९,९६७,१८३	९९,७४२,११७

नारायणी डेभलपमेन्ट बैंक लिमिटेड
असामान्य कारोवारहरुबाट भएको आम्दानी/खर्च
मिति २०७३ साल श्रावण १ गते देखि २०७४ साल आषाढ मसान्त सम्म

अनुसूची ४.२८

विवरण	यस बर्ष (वार्षिक) रु.	गत वर्ष (वार्षिक) रु.
१. अपलेखन भएको कर्जाको असुली	-	-
२. स्वचिह्नक अवकाश खर्च	-	-
३. असुली हुन नसक्ने कर्जाको अपलेखन (४.२८ क)	-	-
४. अन्य खर्च / आम्दानी	-	-
जम्मा	-	-

[Handwritten signature]

[Handwritten signature]

[Handwritten signature]

[Handwritten signature]

५



नारायणी डेभलपमेन्ट बैंक लिमिटेड
अपलेखित कर्जाको विवरण
(आर्थिक वर्ष २०७३/०७४)

अनुसूची ४.२८ (क)

क्र. स.	कर्जा प्रकार	अपलेखन गरिएको रकम	धितोको प्रकार तथा रकम	धितो मूल्यांकन को आधार	कर्जा स्वीकृत गर्ने अधिकारी /तह	कर्जा असूलीको लागि भए गरेको प्रयास	कैफियत
१	चालू पूँजी कर्जा						
२	परियोजना कर्जा						
३	स्थिर पूँजी कर्जा						
४	व्यक्तिगत कर्जा						
५	हा.प. कर्जा						
६	भवन निर्माण कर्जा						
७	अन्य कर्जा						
	कूल कर्जा		-	-	-	-	

Handwritten signature

Handwritten signature

Handwritten signature

Handwritten signature

Handwritten mark



नारायणी डेभलपमेन्ट बैंक लिमिटेड
पूँजीकोष तालिका (क वर्ग बाहेक)
आषाढ मसान्त २०७४

अनुसूची ४.३०

विवरण	यस बर्ष (वार्षिक)	गत वर्ष(वार्षिक)
(क) प्राथमिक पूँजी	(९०,२७९)	(२४४,८२९)
(१) चुक्ता पूँजी	५५,५७२	५५,५७२
(२) शेयर प्रिमियम	-	-
(३) फिर्ता नहुने अग्राधिकार शेयर	-	-
(४) साधारण जगेडा कोष	८७,९७९	५७,०६९
(५) सञ्चित नाफा / (नोक्सान)	(२५६,५५९)	(३८०,९९९)
(६) वासलातमा देखाईएको चालु आ.व.को नाफा नोक्सान	-	-
(७) प्रस्तावित बोनस शेयर	१०,०४५	१०,०४५
(८) पूँजी फिर्ता जगेडा कोष	-	-
(९) पूँजी समायोजन कोष	६,५६२	६,५६२
(१०) अग्रिम प्राप्त शेयर पूँजि	६,१२३	६,१२३
(११) अन्य स्वतन्त्र कोषहरु	-	-
घटाउने:		
- ख्याति (Goodwill) वापतको रकम	-	-
- सीमा भन्दा बढी शेयर सुरक्षणपत्रमा लगानी गरिएको रकम	-	-
- वित्तीय स्वार्थ रहेको कम्पनीको धितोपत्रमा लगानी गरेको रकम	-	-
- अवास्तविक सम्पत्ति (Fictitious Assets)	-	-
- यस बैंकको निर्देशन पालना नगरी स्वप्रयोजनको लागि घरजग्गा खरीद गरेको	-	-
- सिमाभन्दा बढी आवास भवन निर्माण तथा जग्गा विकासमा लगानी गरेको र	-	-
- तोकिएको समय भित्र विक्रि वितरण गर्न नसकेको शेयर प्रत्याभुति	-	-
- प्रचलित ऐन तथा कानूनले प्रतिबन्ध गरेको ब्यक्तिलाई प्रदान गरेको कर्जा सुविधा	-	-
(ख) पुरक पूँजी	-	६१
(१) असल कर्जाको आगि गरिएको कर्जा नोक्सानी व्यवस्था	-	६१
(२) अतिरिक्त कर्जा नोक्सानी व्यवस्था	-	-
(३) हाइब्रिड पूँजी उपकरणहरु	-	-
(४) सुरक्षण नराखिएको सहायक आवधिक ऋण	-	-
(५) सटही समिकरण कोष	-	-
(६) सम्पत्ति पुर्नमुल्याङ्कन कोष	-	-
(७) लगानी समायोजन कोष	-	-
(ग) जम्मा पूँजीकोष (क+ख)	(९०,२७९)	(२४४,७६८)
(घ) जोखिम भारित सम्पत्तिको आधारमा कायम गर्नुपर्ने पूँजीकोष		
पूँजीकोष (११ प्रतिशत)	२०,८८६	२४,९८८
प्राथमिक पूँजी (५.५ प्रतिशत)	१०,४४३	१२,४९४
पूँजीकोष (अधिक/न्यून)	(१११,१६५)	(२६९,७५७)
प्राथमिक पूँजी (अधिक/न्यून)	(१००,७२२)	

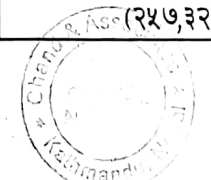
सचिव

[Signature]

[Signature]

[Signature]






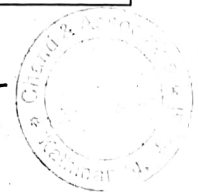
†



नारायणी डेभलपमेन्ट बैंक लिमिटेड
जोखिम भारत सम्पति विवरण तालिका
आषाढ मसान्त २०७४

क्रमांक
बन्यूजी ४३० (क)







सम्पति बमोजिमको सम्पति (On- Balance - Sheet Assets)	भार	यस बर्ष (वार्षिक)		गत बर्ष (वार्षिक)	
		रकम	जोखिम भारत सम्पति	रकम	जोखिम भारत सम्पति
नगद मौज्जात	-	३,६४४		२,५२०	
सुन (विनिमय योग्य)					
नेपाल राष्ट्र बैंकमा रहेको मौज्जात	-	४७४		४७४	
सरकारको ऋणपत्रमा गरिएको लगानी					
नेपाल राष्ट्र बैंक ऋणपत्रमा गरेको लगानी					
आफ्नै मुद्दती रसीदको धितोमा पूर्ण सुरक्षित हुनेगरी प्रदान भएको मुचती रसीद धितो कर्जा	-	२,१५०		२,१७८	
सरकारी ऋणपत्रको धितोमा पूर्ण सुरक्षित हुनेगरी प्रदान भएको कर्जा	-				
बचतपत्रको पाउनु पर्ने ब्याज रकम (Accrued Interest)	-				
विपन्न बर्ग कर्जा अन्तर्गत गर्णना हुने यूबा तथा साना व्यवसायी स्वरोजगारकोषमा ख र ग बर्गका इजाजतपत्र प्राप्त संस्थाले जम्मा गरेको रकम	-				
स्वदेशी इजाजतपत्रप्राप्त बैंक / वित्तीय संस्थाहरुमा रहेको मौज्जात	२०	१२६,९९३	२५,३९९	३२,३७८	६,४७६
अन्य इजाजतपत्रप्राप्त बैंक / वित्तीय संस्थाहरुको मुद्दती रसीदको धितोमा पूर्ण सुरक्षित हुने गरी प्रदान गरिएको मुद्दती धितो कर्जा	२०				
विदेशी बैंकहरुमा रहेको मौज्जात	२०				
मागेको बखत प्राप्त हुने रकम (Money at Call)	२०				
अन्तराष्ट्रिय श्रेणीकृत (Rated) बैंकको ग्यारेण्टीमा गएको कर्जा	२०				
अन्तराष्ट्रिय श्रेणीकृत (Rated) बैंकमा गरेको अन्य लगानी	२०				
अन्तर बैंक सापटी	२०				
शेयर, डिबन्चर एवं बण्डमा भएको लगानी	१००	४,०२४	४,०२४	४,०२४	४,०२४
अन्य लगानीहरु	१००	१२,४०७	१२,४०७	१२,४०७	१२,४०७
कर्जा सापट तथा विन्स खरीद / डिस्काउण्ट	१००	१०५,५४२	१०५,५४२	१५९,७५२	१५९,७५२
स्थिर सम्पतिहरु	१००	२,९३५	२,९३५	३,६८८	३,६८८
पाउनुपर्ने खुद ब्याज	१००	-	-	-	-
अन्य सवै सम्पति (खुद अग्रिम कर राखिला बाहेक)	१००	७,५९२	७,५९२	७,७३७	७,७३७
सीमा नाघेको रियल स्टेट / आवाशिय घर कर्जा	१५०				
(क) जम्मा		२६५,८६२	१५७,९९९	२२५,२५९	१९४,१८४
वासलातबाहिरको कारोबार (Off Balance Sheet Items)					
बीन्स कलेक्सन	-				
अग्रिम विदेशी विनिमय सम्झौता	१०				
६ महिना भन्दा कम अवधिको प्रतिपत्र (पुरै रकम)	२०				
अन्तराष्ट्रिय श्रेणीकृत (Rated) विदेशी बैंकको काउण्टर ग्यारेण्टीमा जारी गरिएको ग्यारेण्टी	२०				
६ महिना भन्दा बढी अवधिको प्रतिपत्र (पुरै रकम)	५०				
विड वण्ड तथा परफरमेन्स वण्ड	५०	-	-	३००	१५०
पुन : खरिद गर्ने शर्तमा विक्री गरेको कर्जा	५०				
अग्रिम भुक्तानी ग्यारेण्टी (Advance payment Guarantee)	१००				
वित्तीय तथा जमानत (Financial and other Guarantee)	१००				
अपरिवर्त्य कर्जा प्रतिबद्धता	१००	१८,५८२	१८,५८२	२१,५७०	२१,५७०
Acceptance आयकर बापत सम्भावित दायित्व	१००				
भुक्तानीका लागि दावी परेको जमानत ९९लजबन्ध नाचबलतभम ऋणिक ०	१००				
(ख) जम्मा		१८,५८२	१८,५८२	२१,८७०	२१,७२०
संचालन जोखिम बापत कायम गर्नुपर्ने रकम(कुल सम्पतिको ५ प्रतिशत) (ग)	१००	१३,२९३	१३,२९३	११,२६३	११,२६३
कुल जोखिम भारत सम्पति (क + ख)		२९७,७३७	१८९,८७४	२५७,३९२	२२७,१६४

नारायणी डेभलपमेन्ट बैंक लिमिटेड
प्रमुख सूचकांक
कम्तीमा विगत ५ वर्षको परिसूचकहरु

अनुसूची ४.३१

विवरण	सूचकाङ्क	०९९/०७०	०७०/०७१	०७१/०७२	०७२/०७३	०७३/०७४
१. खुद नाफा/कुल आम्दानी प्रतिशत	प्रतिशत	(२४.४८)	१५.५५	३८.४०	६१.२४	९०.९३
२. प्रति शेयर आम्दानी	रु.	(१२३.०२)	६४.८९	१२३.९७	११०.३६	२१५.४३
३. प्रति शेयर वजार मूल्य	रु.	-	-	-	-	-
४. मूल्य आम्दानी अनुपात (PE Ratio)	अनुपात	-	-	-	-	-
५. शेयर पूँजीमा लाभांश (बोनस सहित)	प्रतिशत	-	-	-	-	-
६. शेयर पूँजीमा नगद लाभांश भुक्तानी	प्रतिशत	-	-	-	-	-
७. व्याज आम्दानी/कर्जा तथा सापट	प्रतिशत	१४९८.९०%	१६.५२	१९४०.७३%	१६.९९	१७.७९
८. कर्मचारी खर्च/कुल सञ्चालन खर्च	प्रतिशत	११८०.८५%	५२.३२	५४०५.५७%	४३.२१	५०.३९
९. कुल निक्षेप तथा सापटीमा व्याज खर्च	प्रतिशत	१०४२.७८%	१२.१४	६६५.४२%	३.३८	१.८६
१०. सटही घटबढ आम्दानी/कुल आम्दानी	प्रतिशत	-	-	-	-	-
११. कर्मचारी बोनस/कुल कर्मचारी खर्च	प्रतिशत	-	-	-	-	-
१२. खुद नाफा/कर्जा सापट	प्रतिशत	(१६.५८)	१३.५३	५१.९०	४८.८९	१४६.४३
१३. खुद नाफा/कुल सम्पत्ति	प्रतिशत	(२०.८८)	२४.१६	७६.८६	१०९.७३	९३.६२
१४. कुल कर्जा/निक्षेप	प्रतिशत	६२४२.९०%	६०.८९	४६१४.२६%	६३.२६	५३.८८
१५. कुल सञ्चालन खर्च/कुल सम्पत्ति	प्रतिशत	२९३०.२४%	४८.४९	३८५३.७३%	२७.०८	८.१२
१६. जोखिम भारित सम्पत्ति पूँजीकोषको पर्याप्तता						
(क) प्राथमिक पूँजी	प्रतिशत	-११२८४.४१%	(५०.८९)	-६६२६.३३%	-१०७.७७%	-४७.५५%
(ख) पुरक पूँजी	प्रतिशत	-४७.८५%	०.८३	७.२८%	०.०३	-
(ग) कुल पूँजी कोष	प्रतिशत	-११२३६.५६%	(५०.०६)	-६६१९.०५%	-१०५.११%	(०.४८)
१७. तरलता (CRR)	अनुपात	८८३.५३%				
१८. निष्कृत्य कर्जा/कुल कर्जा	प्रतिशत	४६७६.०९%	५९.३०	८६८७.१८%	९६.२६	९५.३८
१९. आधार व्याजदर (Base Rate)	प्रतिशत	-	-	-	-	-
२०. व्याजदर अन्तर	प्रतिशत	१.७०	-	-	-	-
२१. बुक नेटवर्थ	रु.	(८२६.६७)	(७४२.९१)	(५८२.८७)	(४४०.५६)	(१६२.४५)
२२. कुल शेयर	संख्या	५५५,७१८.००	५५५,७१८.००	५५५,७१८.००	५५५,७१८.००	५५५,७१८.००
२३. कुल कर्मचारी	संख्या		४०.००	२५		
२४. अन्य		-	-	-	-	-

नारायणी डेभलपमेन्ट बैंक लिमिटेड
संस्थापक शेयर धितो सम्बन्धि विवरण
आषाढ मसान्त २०७४

अनुसूची ४.३४

क्र.सं	संस्थापक/संस्थागत समुह अन्तरगत पर्ने शेयरधनिको नाम	संस्थापकको स्वामित्वमा कायम रहेको शेयर		कर्जा विवरण			कैफियत
		कुल कित्ता	चुक्ता पुंजीको प्रतिशत	कर्जा लिएको अन्य बैंक/वित्तिय संस्थाको नाम	कर्जा रकम	धितो रहेको शेयर कित्ता संख्या	
१	अन्जुदेवी श्रेष्ठ	९४,३३५	१४.३८%	माछापुच्छे बैंक लि.	९०,१७,८६५।१०	५१५८० कित्ता	
२							
३							


[Handwritten signature]

[Handwritten signature]

[Handwritten signature]

[Handwritten signature]

[Handwritten mark]



Narayani Development Bank Ltd.
Ratnanagar-1 Saurahachowk, Chitwan
Comparison of Unaudited and Audited Financial Statement as of 2073/74

NRB 4.35
Rs 000


Particulars	Unaudited	Audited Financial	Variance	Reasons for Variance
	Financial Statement	Statement	In Amount	
1 Total Capital and Liabilities(1.1 to 1.7)	348,523	165,087	183,436	Difference is due to re-presentation of assets and liabilities and adjustment as per instruction of statutory auditor.
1.1 Paid up Capital	71,739	71,739	-	
1.2 Reserve and Surplus	21,330	(162,018)	183,348	
1.3 Reserve and Surplus	-	-	-	
1.4 Borrowings	-	-	-	
1.5 Deposits(a+b)	195,871	195,871	-	
a. Domestic Currency	195,871	195,871	-	
b. Foreign Currency	-	-	-	
1.6 Income Tax Liability	302	-	302	
1.7 Other Liabilities	59,280	59,495	(214)	
2 Total Assets (2.1 to 2.7)	348,523	165,087	183,436	
2.1 Cash and Bank-Balance	131,111	131,111	-	
2.2 Money at Call and Short Notice	-	-	-	
2.3 Investments	11,263	13,531	(2,269)	
2.4 Loan and Advances (a+b+c+d+e+f)	105,542	4,884	100,658	
a. Real Estate Loan	17,379	-	-	
1. Residential Real State Loan (Except Personal Home Loan Up to 80 Lakhs)	-	-	-	
2. Business complex & Residential apartment construction loan	-	-	-	
3. Income generating commercial complex loan	-	-	-	
4. Other Real state loan (enclusing Land purchase & Plotting)	-	-	-	
b. Personal Home Loan up of Rs 10 mio.	9,899	-	-	
c. Margin Type Loan	17,151	-	-	
d. Term Loan	3,981	-	-	
e. Overdraft Loan/TR Loan/WC Loan	57,132	-	-	
F. Others	-	-	-	
2.5 Fixed Assets	2,935	2,935	0	
2.6 Non Banking Assets	-	-	-	
2.7 Other Assets	97,672	12,625	85,046	
3 Profit and Loss Account				Changes in Profitability is due to additional provision for loans and advances plus expenses as instructed by Statutory Auditor.
3.1 Interest Income	18,853	18,853	-	
3.2 Interest Expense	3,652	3,652	-	
A. Net Interest Income (3.1-3.2)	15,200	15,200	-	
3.3 Fees, Commission and Discount	-	-	-	
3.4 Other Operating Income	14	14	-	
3.5 Foreign Exchange Gain/Loss(Net)	-	-	-	
B. Total Operating Income A.+3.3+3.4+3.5)	15,214	15,214	-	
3.6 Staff Expenses	4,543	4,912	(369)	
3.7 Other Operating Expenses	5,309	4,837	472	
C. Operating Profit Before Provision (B.-3.6-3.7)	5,362	5,465	(103)	
3.8 Provision for Possible Losses	1,675	1,969	(293)	
D. Operating Profit (C.-3.8)	3,687	3,497	190	
3.9 Non Operating Income/Expenses (Net)	1,140	1,140	-	
3.10 Write Back Of Provision For Possible Loss	55,453	149,967	(94,514)	
E. Profit From Regular Activities(D+3.9+3.10)	60,280	154,604	(94,324)	
3.1 Extraordinary Income/Expenses (Net)	-	-	-	
F. Profit before Bonus and Taxes (E.+3.11)	60,280	154,604	(94,324)	
3.1 Provision for Staff Bonus	-	-	-	
3.1 Provision for Tax	-	53	(53)	
G. Net Profit & Loss (F.-3.12-3.13)	60,280	154,550	(94,271)	

[Handwritten Signature]

[Handwritten Signature]

[Handwritten Signature]

[Handwritten Signature]



Narayani Development Bank Ltd.
Ratnanagar-1 Saurahachowk, Chitwan
Comparison of Unaudited and Audited Financial Statement as of 2073/74

NRB 4.35
Rs 000

Particulars	Unaudited	Audited Financial	Variance	Reasons for Variance
	Financial Statement	Statement	In Amount	
1 Total Capital and Liabilities(1.1 to 1.7)	348,523	165,087	183,436	Difference is due to re- presentation of assets and liabilities and adjustment as per instruction of statutory auditor
1.1 Paid up Capital	71,739	71,739	-	
1.2 Reserve and Surplus	21,330	(162,018)	183,348	
1.3 Reserve and Surplus	-	-	-	
1.4 Borrowings	-	-	-	
1.5 Deposits(a+b)	195,871	195,871	-	
a. Domestic Currency	195,871	195,871	-	
b. Foreign Currency	-	-	-	
1.6 Income Tax Liability	302	-	302	
1.7 Other Liabilities	59,280	59,495	(214)	
2 Total Assets (2.1 to 2.7)	348,523	165,087	183,436	
2.1 Cash and Bank Balance	131,111	131,111	-	
2.2 Money at Call and Short Notice	-	-	-	
2.3 Investments	11,263	13,531	(2,269)	
2.4 Loan and Advances (a+b+c+d+e+f)	105,542	4,884	100,658	
a. Real Estate Loan	17,379	-	-	
1 Residential Real State Loan (Except Personal Home Loan Up to 80 Lakhs)	-	-	-	
2 Business complex & Residential apartment construction loan	-	-	-	
3. Income generating commercial complex loan	-	-	-	
4. Other Real state loan (including Land purchase & Plotting)	-	-	-	
b. Personal Home Loan up of Rs 10 mio	9,899	-	-	
c. Margin Type Loan	17,151	-	-	
d. Term Loan	3,981	-	-	
e. Overdraft Loan/TR Loan/WC Loan	57,132	-	-	
f. Others	-	-	-	
2.5 Fixed Assets	2,935	2,935	0	
2.6 Non Banking Assets	-	-	-	
2.7 Other Assets	97,672	12,625	85,046	
3 Profit and Loss Account				Changes in Profitability is due to additional provision for loans and advances plus expenses as instructed by Statutory Auditor
3.1 Interest Income	18,853	18,853	-	
3.2 Interest Expense	3,652	3,652	-	
A. Net Interest Income (3.1-3.2)	15,200	15,200	-	
3.3 Fees, Commission and Discount	-	-	-	
3.4 Other Operating Income	14	14	-	
3.5 Foreign Exchange Gain/Loss(Net)	-	-	-	
B. Total Operating Income A.+3.3+3.4+3.5)	15,214	15,214	-	
3.6 Staff Expenses	4,543	4,912	(369)	
3.7 Other Operating Expenses	5,309	4,837	472	
C. Operating Profit Before Provision (B.-3.6-3.7)	5,362	5,465	(103)	
3.8 Provision for Possible Losses	1,675	1,969	(293)	
D. Operating Profit (C.-3.8)	3,687	3,497	190	
3.9 Non Operating Income/Expenses (Net)	1,140	1,140	-	
3.10 Write Back Of Provision For Possible Loss	55,453	149,967	(94,514)	
E. Profit From Regular Activities(D+3.9+3.10)	60,280	154,604	(94,324)	
3.1 Extraordinary Income/Expenses (Net)	-	-	-	
F. Profit before Bonus and Taxes (E.+3.11)	60,280	154,604	(94,324)	
3.1 Provision for Staff Bonus	-	-	-	
3.1 Provision for Tax	-	53	(53)	
G. Net Profit & Loss (F.-3.12-3.13)	60,280	154,550	(94,271)	

[Signature]

[Signature]

[Signature]

[Signature]




नारायणी डेभलपमेन्ट बैंक लिमिटेड
लेखापरीक्षण पूर्व चौथो त्रैमासिक वित्तीय विवरण
२०७४ आषाढ मसान्त

अनुसूची ४.३६

क्रम संख्या	विवरण	यस वर्ष सम्मको	गत वर्ष यस त्रैमास सम्मको
१	जम्मा पुंजी तथा दायित्व (1.1 देखि 1.7)	३४८,५२३	४०६,७१७
१.१	चुक्ता पुंजी	७१,७३९	७१,७३९
१.२	जगेडा पुंजी	२१,३३०	(१४६,०१४)
१.३	ऋणपत्र तथा बण्ड	-	-
१.४	सापटी	-	-
१.५	निक्षेप	१९५,८७१	२५५,९९०
	क) स्थानिय मुद्रा	१९५,८७१	२५५,९९०
	ख) विदेशी मुद्रा	-	-
१.६	आयकर दायित्व	३०२	-
१.७	अन्य दायित्व	४९,२८०	२२५,००२
२	जम्मा सम्पत्ति	३४८,५२३	४०६,७१८
२.१	नगद र बैंक मौज्दात	१३१,१११	१२८,९५१
२.२	माग तथा अल्प सुचनामा प्राप्त हुने रकम	-	-
२.३	लगानी हिसाब	११,२६३	१५,२६३
२.४	कर्जा तथा सापट	१०५,५४२	१६१,९३०
	a. Real Estate Loan	१७,३७९	२६,२९६
	b. Home/Housing	९,८९९	२०,८००
	c. Margin Type Loan	१७,१५१	२१,००६
	d. Term Loan	३,९८१	१०,०९७
	e. Overdraft/TR Loan/WC Loan	५७,१३२	७२,१५६
	f. Others	-	११,५७५
२.५	स्थिर सम्पत्ति	२,९३५	३,६८८
२.६	गैर बैकिङ्ग सम्पत्ति	-	-
२.७	अन्य सम्पत्ति	९७,६७२	९७,८८६
३	नाफा नोक्सान		
३.१	ब्याज आम्दानी	१८,८५३	२७,३५९
३.२	ब्याज खर्च	३,६५२	८,६५८
	क) खुद ब्याज आम्दानी	१५,२००.५०	१८,७०१
३.३	३. कमिशन तथा डिस्काउण्ट	-	-
३.४	४. अन्य सञ्चालन आम्दानी	१४	३२
३.५	५. सटही घटबढ आम्दानी	-	-
	ख) कुल सञ्चालन आम्दानी	१५,२१४.५०	१८,७३३
३.६	६. कर्मचारी खर्च	४,५४३	४,३२८
३.७	७. अन्य सञ्चालन खर्च	५,३०९	६,३७६
	ग) सम्भावित नोक्सानी व्यवस्था अधिको सञ्चालन मुनाफा	५,३६२.१३	८,०२९
३.८	९. सम्भावित नोक्सानी व्यवस्थाहरु	१,६७५	१५,३२७
	घ) सञ्चालन मुनाफा	३,६८६.६८	(६,२९८)
३.९	१०. गैर संचालन आम्दानी / नोक्सान	१,१४०	-
३.१०	११. सम्भावित नोक्सानी व्यवस्था बाट फिर्ता	५५,५५३	३४,८९९
	ङ) नियमित कारोवारबाट भएको मुनाफा	६०,२७९.८५	२८,६०१
३.११	१२. असामान्य कारोवारबाट भएको मुनाफा / खर्च	-	-
	च) कर्मचारी बोनस अधिको नाफा	६०,२७९.८५	२८,६०१
३.१२	१३. कर्मचारी बोनस व्यवस्था	-	-
३.१३	१४. आयकर व्यवस्था	-	-
	छ) खुद नाफा/नोक्सान	६०,२७९.८५	२८,६०१
४.१	पुंजीकोष/जोखिम भारित सम्पत्ति	-६.४१%	-२२.७४%
४.२	निष्कृत्य कर्जा/कुल कर्जा	९५.३८%	९६.१६%
४.३	कुल कर्जा बापत जोखिम व्यवस्था/कुल निष्कृत्य कर्जा	९९.९९%	९९.१७%

नोट : सुपरीवेक्षण गर्ने निकाय तथा बन्दाय लेखा परीक्षकले थपघट गर्न निर्देशन दिएमा परिष्कृत वित्तीय विवरणमा फरक पर्न सक्नेछ





प्रमुख लेखानीतिहरू

अनुसूची ४.३२

१. सामान्य जानकारी

नारायणी डेभलपमेन्ट बैंक लिमिटेड (बैंक) सीमित दायित्व भएको पब्लिक लिमिटेड कम्पनीको रूपमा नेपालमा स्थापित भयोको विकास बैंक हो । यस बैंकको रजिष्टर्ड कार्यालय रत्ननगर, चितवनमा रहेको छ । यस बैंकको शेयर नेपाल धितोपत्र विनिमय बजार लिमिटेडमा सुचीकृत रहेको छ । यस बैंकको कार्यक्षेत्र चितवन, मकवानपुर र नवलपरासी जिल्लामा रहेको छ ।

उपरोक्तनुसारका जिल्लाहरू यस बैंकको कार्यक्षेत्र रहेपनि हाल चितवन जिल्ला भित्र "ख" वर्गको वित्तिय संस्थाको रूपमा बैकिङ तथा वित्तिय सेवा प्रदान गरि रहेको छ ।

नेपाल राष्ट्र बैंकको मिति २०७०/१२/२६ को पत्रानुसार यस बैंकलाई मिति २०७०/१२/२७ देखि समस्याग्रस्त वित्तिय संस्थाको रूपमा घोषणा गरिएको छ । उक्त पत्रानुसार नेपाल राष्ट्र बैंकले बैंकलाई विभिन्न निर्देशन अन्तर्गत अन्य कुराका अतिरिक्त थप निक्षेप संकलन एवं नवीकरण गर्न र थप कर्जा तथा जमानत प्रदान गर्न, नयां शाखा खोल्न समेत रोक लगाएको छ ।

आर्थिक वर्ष २०७३/७४ को यस वित्तिय विवरणको अनुमोदन सञ्चालक समितिबाट मिति.....मा भएको हो ।

२. वित्तीय विवरणहरूको दायित्व

नेपाल लेखामान (NAS) १ को दफा ६ तथा कम्पनी ऐन, २०६३ को दफा १०८(२) अनुसार वित्तीय विवरणहरू तयार पार्ने दायित्व बैंक संचालक समितिको रहेको छ ।

३. वित्तिय विवरण तयारीका आधार

प्रस्तुत वित्तिय विवरण, बैंक तथा वित्तिय संस्था सम्बन्धि ऐन २०६३ अन्तर्गत नेपाल राष्ट्र बैंकले जारी गरेको निर्देशन तथा ढांचामा तयार गरिएको छ । नेपाल राष्ट्र बैंकले जारी गरेको निर्देशन तथा ढांचामा उल्लेख भएका कुराहरूलाई सोही अनुसार र सोमा उल्लेख नभएका कुराहरू सम्बन्धमा सामान्य लेखा सिमान्त, बैकिङ व्यवसायमा प्रचलित लेखा नीति तथा नेपाल लेखामान (NAS) लाई समेत आधार मानी तयार गरिएको छ ।

४. लेखांकनको आधार

नगद प्रवाह विवरण वाहेक अन्य वित्तिय विवरणहरू निरन्तर रूपमा अन्यथा उल्लेख गरिएकोमा वाहेक ऐतिहासिक लागत अवधारणा र प्रोदभावी (Accrual) आधारमा तयार गरिएका छन् ।

५. नेपाल लेखामानवाट अतिक्रम (Deviations)

(क) कर्जा तथा सापटमा प्राप्त हुने व्याज नेपाल राष्ट्र बैंकको निर्देशन अनुसार नगद प्राप्तिको आधारमा लेखांकन गरिएको छ । त्यस्तै कमिशन, सेवा शुल्क तथा डिस्काउण्टलाई नगद प्राप्तिको आधारमा लेखांकन गरिएको छ । यसरी आयलाई नगद प्राप्तिको आधारमा लेखांकन गर्न नेपाल लेखामान ०७ उल्लेख भए अनुसार आयलाई प्राप्त रकम र प्राप्त हुन बांकी रकमको संतोषप्रद (Fair) मुल्यमा लेखांकन गर्नु पर्ने प्रावधान अनुरूप रहेको छैन ।



(ख) स्थिर सम्पत्तिमा आयकर ऐन ले तोकेको दर र तरीका अनुसार ह्रास कट्टी गरिएको छ । नेपाल लेखामान ०६ मा उल्लेख भए अनुसार सम्पत्तिको अनुमानित उपयोग अवधि र शेष मूल्यको आधारमा ह्रास कट्टी गर्नु पर्ने र ह्रास कट्टी रकम वार्षिक रूपमा पुनरावलोकन गर्नु पर्ने प्रावधान अनुरूप रहेको छैन ।

(ग) कम्पनीको कर्मचारीले अवकाश पाउंदा पाउने अवकाश सुविधा वापतको दायित्वको वर्तमान मूल्यलाई नेपाल लेखामान अनुसार खर्चमा लेखांकन गर्ने प्रावधान रहेकोमा आषाढ मसान्तमा पाकेको उपदान रकमलाई मात्र कर्मचारी खर्चमा लेखाङ्कन गर्ने नीति रहेकोले उपदान वापतको खर्च नेपाल लेखामान १४ अनुरूप रहेको छैन ।

६. अनुमान, अवधारण तथा विवेकको प्रयोग

वित्तिय विवरण तयार गर्दा तथा विभिन्न लेखानीतिहरूको पालना गर्ने क्रममा व्यवस्थापनले विवेकको प्रयोग गर्नुपर्ने हुनाले वास्तविक परिणाम यस वित्तिय विवरणमा उल्लेख भएको भन्दा फरक हुन सक्दछ । अनुमान तथा मान्यताहरूको पुनरावलोकन निरन्तर रूपमा गरिन्छ । लेखा अनुमानमा हुने परिवर्तनका असरहरूलाई परिवर्तन हुने तथा भविष्यमा हुने असरको आधारमा उचित समयमा लेखांकन गरिन्छ ।

७. जगेडा तथा कोष

७.१ साधारण जगेडा

बैंक तथा वित्तिय संस्था ऐनमा उल्लेख भए अनुसार आयकर व्यवस्था पश्चातको नाफाको २० प्रतिशत रकम साधारण जगेडा कोषमा सार्ने नीति रहेको छ ।

७.२ अन्य जगेडा तथा कोष

अन्य जगेडा तथा कोषमा संचालक समितिले समय समयमा गरेको निर्णय अनुसार रकम सार्ने नीति रहेको छ ।

८. आयकर

८.१ चालु आयकर

आयकर ऐन र सो ऐन अन्तर्गत बनेको नियमावली बमोजिम हुन आउने कर योग्य आयमा वासलातको मितिमा कायम रहेको आयकर दर अनुसार आयकर गणना गरि आयकर व्यवस्था गर्ने नीति रहेको छ । प्रस्तुत वर्षमा कर योग्य आमदानी नभएकोले आयकर वापत व्यवस्था गरिएको छैन ।

८.२ स्थगन कर


वित्तिय विवरण र आयकर आधार बीच देखिएको भविष्यमा कर समायोजन हुन सक्ने अस्थायी फरकलाई नेपाल लेखामान ०९ अनुसार स्थगन कर सम्पत्ति/दायित्वमा लेखांकन गरिएको छ । स्थगन कर सम्पत्ति/दायित्वलाई वासलातको मितिमा कायम रहेको आयकर दर को आधारमा परिमाणीकरण गरिएको छ ।

नेपाल लेखामान तथा नेपाल राष्ट्र बैंकको निर्देशिकाले निर्दिष्ट गरे बमोजिम वित्तिय विवरणमा स्थगन कर सम्पत्ति/दायित्व लाई समायोजन गरी (Net Off) "सम्पत्ति वा दायित्व" अन्तर्गत देखाइएको छ ।

९. बैंक तथा नगद मौज्जात

बैंक तथा नगद मौज्जातमा मुद्दति खातामा रहेको मौज्जात बाहेकका बैंक तथा नगद मौज्जात समावेश रहेका छन् ।

१०. लगानी



लगानीहरूलाई नेपाल राष्ट्र बैंकको निर्देशिका अनुसार निम्नानुसार वर्गिकरण गरिएको छ ।

(क) व्यापारिक लगानी

व्यापारिक लगानीलाई समय समयमा पुनर्मुल्यांकन गरि नाफानोक्सान हिसाब मार्फत समायोजन गर्ने नीति रहेको छ । कुनै पनि लगानी यस शिर्षक अन्तर्गत वर्गिकरण गरिएको छैन ।

(ख) बिक्रीकोलागि उपलब्ध लगानी

बिक्रीको लागि उपलब्ध लगानीलाई परल मुल्य वा बजारमुल्य मध्ये कम मुल्यमा मुल्यांकन गरि नाफा नोक्सान हिसाब मार्फत समायोजन गर्ने नीति रहेको छ ।

(ग) भूक्तानी मिति सम्म धारण गर्ने लगानी

सूचीकृत नभएका संगठित संस्थामा लगानी (प्रत्याभुति गर्दा सकार्नु परेको लगानी समेत) परल मूल्यमा र सुचीकृत शेयर तथा ऋणपत्रमा भएको लगानीलाई परल मुल्य (Cost price) वा वाजार मुल्य (Market price) मध्ये घटीमा मुल्यांकन गरिने नीति रहेको छ । परल मुल्य भन्दा वाजार मुल्य कम हुन गएको खण्डमा कम भए जति रकम नाफा नोक्सान हिसाबमा खर्च लेखि लगानीमा संभावित हानी वापत व्यवस्था गरी उक्त व्यवस्थालाई लगानीबाट घटाई बांकी हुन आएको लगानी रकमलाई वासलातमा देखाइएको छ ।

११. कर्जा सापट तथा विल्स खरिद

बैंकले खरिद गरेका विल्स सहित प्रवाह गरिएका कर्जा तथा सापटहरूलाई नेपाल राष्ट्र बैंकको निर्देशन अनुसार कर्जा नोक्सानी व्यवस्थाको रकम घटाई खुद रकम वासलातमा प्रस्तुत गरिएको छ ।

११.१ कर्जा नोक्सानी व्यवस्था

बैंकको सम्पत्तिहरूमा रहेको अन्तरनिहित जोखिमलाई न्यून गर्न नेपाल राष्ट्र बैंकको निर्देशिकाको आधारमा कर्जा, सापट तथा विल्स खरिदलाई निम्नानुसार वर्गिकरण गरि कर्जा नोक्सानी व्यवस्था गरिएको छ ।

(क) वर्गिकरण

सांवा/ब्याज भुक्तानी हुनुपर्ने भाखा नाघेको अवधिका आधारमा सम्पूर्ण कर्जा सापटलाई नेपाल राष्ट्र बैंकको निर्देशन अनुसार असल, कमशल, शंकास्पद र खराब वर्गहरूमा देहाय अनुसार वर्गिकरण गरिएको छ ।

(क) असल : भाखा ननाघेका र घ महिनासम्म भाखा नाघेका कर्जा/सापट ।

(ख) सुक्ष्म निगरानी : असल वर्गमा परेका तर देहायको बूदा नं. १.१ मा उल्लिखित अवस्था रहेका कर्जा/सापट ।

(ग) कमशल : ३ महिनादेखि बढीमा ६ महिनासम्म भाखा नाघेका कर्जा/सापट ।

(घ) शंकास्पद : ६ महिनादेखि बढीमा १ वर्षसम्म भाखा नाघेका कर्जा/सापट ।

(ङ) खराब : १ वर्षभन्दा बढी अवधिले भाखा नाघेका कर्जा/सापट । नेपाल राष्ट्र बैंकका निर्देशन बमोजिम सक्रिय कर्जाको रूपमा रहेका कर्जा/सापटमा देहायका कुनै कैफियत वा अवस्था रहेमा त्यस्ता

[Handwritten signature]

[Handwritten signature]

[Handwritten signature]

[Handwritten signature]



कर्जा/सापटलाई सुक्ष्म निगरानी अन्तर्गत वर्गीकरण गरी सुक्ष्म निगरानी वा अनुगमनको व्यवस्था मिलाउनु पर्ने छ ।

- (ड.१) सांवा वा व्याज तोकिएको अवधिभित्र भुक्तान नभई १ महिना भन्दा बढि अवधिले बक्यौता रहेका कर्जा ।
- (ड.२) नवीकरण नभई अस्थायी रूपमा भुक्तानी अवधि बढाई कायम रहेका अल्पकालीन वा चालुपुंजी कर्जा ।
- (ड.३) कूनैपनि बैंक वा वित्तीय संस्थामा रहेको कर्जा निष्क्रिय कर्जामा वर्गीकरण भएको ऋणीलाई प्रवाहित कर्जा ।
- (ड.४) सांवा र व्याज नियमित रूपमा भुक्तानी भएतापनि लगातार दुई वर्ष देखि खुद नोक्सानीमा रहेका वा नेटवर्थ ऋणात्मक रहेका फर्म, कम्पनी वा संस्थालाई प्रवाहित अल्पकालीन वा चालुपूजी कर्जा ।

नेपाल राष्ट्र बैंकको निर्देशन बमोजिम वर्गिकरण गरिएका कर्जा, सापट तथा विल्स खरिदलाई बक्यौता सांवा रकमको आधारमा देहाय बमोजिम कर्जा नोक्सानी व्यवस्था कायम गरिएको छ ।


(ख) कर्जा नोक्सानी व्यवस्था

नेपाल राष्ट्र बैंकको निर्देशन बमोजिम उपरोक्तानुसार वर्गिकरण गरिएका कर्जा तथा विल्स खरिदहरूको लागि बक्यौता सांवा रकमको आधारमा देहाय बमोजिम कर्जा नोक्सानी व्यवस्था गरि जोखिम व्यहोर्ने कोषमा रकम सारिएको छ :

(क) असल	१ प्रतिशत
(ख) सुक्ष्म निगरानी	५ प्रतिशत
(ग)कमसल	२५ प्रतिशत
(३) शंकास्पद	५० प्रतिशत
(ड) खराव	१०० प्रतिशत

११.२ कर्जा अपलेखन

नेपाल राष्ट्र बैंकको निर्देशिका अनुसार खराव श्रेणीमा वर्गिकृत कर्जालाई नेपाल राष्ट्र बैंकद्वारा स्वीकृत बैंकको कर्जा अपलेखन विनियमावलीको अधिनमा रही सो ऋण उपर बैंकको दावीलाई अविच्छिन्न राखी किताबी अपलेखन गर्ने गरिएको छ । अपलेखन गरिएका कर्जाहरूको असुली भएमा सो रकमलाई असुली भएको वर्षमा आम्दानीको रूपमा लेखांकन गरि वासलातको अनुसूची २८ मा प्रस्तुत गर्ने गरिएको छ ।













११.३ कर्जाको सावा तथा ब्याज असूली

बैकले ऋण सम्बन्धि रकम असुल उपर गर्दा त्यस्तो असूल रकम मध्येवाट सर्वप्रथम असुल उपर गर्न बांकी ब्याज रकम असुल उपर भएको अवस्थामा मात्र बांकी रकम सावामा हिसाव मिलान गर्ने गरिएको छ ।

१२. स्थिर सम्पत्ति

१२.१ स्थिर सम्पत्ति लेखांकन

स्थिर सम्पत्तिलाई ऐतिहासिक लागत अवधारणाको आधारमा, सम्पत्ति प्राप्त संग सम्बन्धित खर्चहरु समेत सोही स्थिर सम्पत्तिमा समावेश गरी पूंजीकरण गरिएको छ । स्थिर सम्पत्ति प्रयोगमा नआउंदा सम्मको निर्माण खर्चहरु निर्माणाधिन पूंजीगत खर्चमा देखाईएको छ ।

१२.२ ह्रास कट्टी:

(क) जग्गामा ह्रास कट्टी गरिएको छैन ।

(ख) स्थिर सम्पत्ति (लिजहोल्ड र अमूर्त सम्पत्ति वाहेक) मा आयकर ऐन अनुसारको दरमा घट्टो ह्रास प्रणालीको सिद्धान्त अनुरूप खरीद भएको मिति देखि समानुपातिक दरले ह्रास कट्टी गरिएको छ । आयकर ऐन २०५८ ले तोकेको दर र नियमको आधारमा ह्रास कट्टी गर्नु नेपाल लेखामान ०६ अनुरूप छैन ।

(ग) लिजहोल्ड सम्पत्तिलाई लिज अवधि भित्र अपलेखन हुने गरि लेखांकन गरिएको छ ।

(३) अमूर्त सम्पत्ति (Software) लाई ६ वर्ष भित्र अपलेखन हुने गरि लेखांकन गरिएको छ ।

१२.३ पूंजीकृत नगरिने सम्पत्तिहरु सम्बन्धी लेखांकन:

रु. १,००० सम्म वा सो भन्दा कम मूल्य भएको तथा अल्प आयु एवं सजिलै संग टुटफुट हुन सकिने प्रकृतिका सम्पत्तिहरुलाई पूंजीकृत गरिएको छैन ।

१३. गैर बैकिङ्ग सम्पत्ति

कर्जा असुलीको सिलसिलामा लिलाम बिक्री हुन नसकेका धितो सकार गरेको गैर बैकिङ्ग सम्पत्तिलाई सोको बजार मूल्य र धितो सकार गरेको अधिल्लो दिन सम्म सम्बन्धित ऋणीबाट असुल गर्न बांकी रहेको सावाको कुल रकम मध्ये घटी रकममा मूल्यांकन गरी सोही मूल्यमा लेखांकन गर्ने नीति रहेको छ । यस संग सम्बन्धित ब्याज रकमलाई ब्याज मुलतबीमा राखिने गरिएको छ । यसरी सकार गरिएको गैर बैकिङ्ग सम्पत्ति वापत नेपाल राष्ट्र बैकको निर्देशन अनुसार शत प्रतिशत नोक्सानी व्यवस्था कायम गरि नाफा नोक्सान हिसाबमा खर्च लेखने निति लिइएको छ । गैर बैकिङ्ग सम्पत्ति बिक्री भएको अवस्थामा जुन आर्थिक वर्षमा बिक्री भएको हो सोही आर्थिक वर्षको नाफा नोक्सान हिसावमा ब्याज र त्यस्तो सम्पत्तिका लागि खडा गरिएको नोक्सानी व्यवस्थाको आवश्यक हिसावमिलान गरिन्छ ।

१४. अन्य सम्पत्ति

(क) मसलन्द तथा छुपाई मौज्जात:



कम्पनीले खरीद गरेको सबै किसिमका मसलन्द तथा छुपाई सामग्रीहरूलाई खपतको आधारमा खर्च लेखी बांकीलाई लागत मूल्यको आधारमा स्टेशनरी मौज्जात अन्तर्गत अन्य सम्पत्तिमा देखाइएको छ ।

१५. आम्दानी/खर्च लेखाङ्कन गर्ने नीति:

- क) कर्जा तथा सापटमा प्राप्त व्याज, कमिशन तथा अन्य आम्दानीहरूलाई आषाढ मसान्तसम्मको नगद प्राप्तिको आधारमा लेखांकन गरिएको छ । लाभांश वाहेक अन्य लगानीका आम्दानीहरू, सम्पूर्ण निक्षेपमा समयको आधारमा तिर्नुपर्ने ब्याजकासाथै खर्चहरूलाई प्रोदभावी आधार (Accrual Basis) मा लेखाङ्कन गरिएको छ । शेयर लगानीबाट प्राप्त लाभांश आम्दानीलाई प्राप्त गर्ने अधिकार श्रृजना भए पछि मात्र लेखांकन गरिएको छ ।
- ख) जमानत तथा अन्य ग्राहक सेवा सम्बन्धि आयलाई नगद प्राप्तिको आधारमा आम्दानी जनाईएको छ ।
- ग) पाकेको तर प्राप्त हुन नसकेको ब्याज नेपाल राष्ट्र बैंकको निर्देशानुसार पाउनु पर्ने ब्याज हिसाबमा लेखी ब्याज मुलतवी हिसाब (Interest Suspense Account) मा जम्मा गरिएको छ ।
- ३) कम्पनीले निक्षेप तथा कर्जा सापटमा व्याज गणना गर्दा वर्षको घटछ दिनलाई आधार मानि बैंकिंग अवधारणा अनुसार प्राप्त गणनाको आधारमा लेखा राखिएको छ ।

१६. कर्मचारी सूविधाहरू:

१६.१ संचित विदा

कर्मचारीलाई सञ्चित विदा वापतको रकम नगद आधार (Cash Basis) मा लेखांकन गरिएको छ ।

१६.२ कर्मचारी संचयकोष

संचयकोषमा कम्पनीले योगदान गरेको रकमलाई कर्मचारी खर्चमा देखाइएको छ ।

१६.३ उपदान

कम्पनीको कर्मचारी नियमावली अनुसार उपदान दायित्वलाई पाकेको आधारमा व्यवस्था गरिएको छ ।

१६.४ कर्मचारी बोनस

प्रचलित बोनस ऐन अनुसार आयकर व्यवस्था अधिको (कर्मचारी बोनस व्यवस्था पश्चात) खुद नाफाको १० प्रतिशत रकम कर्मचारी बोनसको लागि छुट्याइने गरिएको छ ।



लेखा सम्बन्धि टिप्पणीहरू

अनुसूचि ४.३३

१. कूल कर्जा प्रवाह, असूली र अपलेखन

प्रस्तुत आर्थिक वर्षमा कर्जा प्रवाह, असूली र अपलेखन गरिएको सांवाको विवरण निम्न अनुसार छ ।

(रु. हजारमा)

विवरण	यस वर्ष (रु.)	गत वर्ष (रु.)
शुरु मौज्जात	१६१,९३०	२१५,९३३
कूल कर्जा प्रवाह	०	०
कूल कर्जा असूली	५६,३८८	५४,००३
अपलेखन		
अन्तिम मौज्जात	१०५,५४२	१६१,९३०

नेपाल राष्ट्र बैंकले थप कर्जा प्रवाह गर्न रोक लगाएकोले प्रस्तुत वर्षमा नया कर्जा प्रवाह गरिएको छैन ।

२. ब्याज आम्दानी, असूली तथा अपलेखनको सारांश

प्रस्तुत वर्षमा ब्याज आम्दानी, असूली तथा अपलेखनको सारांश निम्न अनुसार छ ।

(रु. हजारमा)

विवरण	रकम (रु.)
गत वर्ष सम्म असूल हुन बांकी ब्याज	११०,०७७
यस वर्षको ब्याज आम्दानी	२४,७०९
जम्मा	१३४,७८६
यस वर्ष व्याज अपलेखन	२४,००५
यस वर्ष व्याज असूली	१८,८५३
असुल हुन बांकी ब्याज	९१,९२८

नेपाल राष्ट्र बैंकको निर्देशानुसार २०७४ आषाढ मसान्तसम्ममा उपरोक्तानुसार असुल गर्न बांकी रहेको व्याज रकम रु. ९१,९२८ हजार लाई व्याज मूलतबी हिसाबमा देखाईएको छ ।

३. निक्षेप दायित्वमा भएको परिवर्तनको सारांश

निक्षेप दायित्व अन्तर्गत प्रत्येक शीर्षकमा वर्षभरिमा परिवर्तन भएको रकमको संक्षिप्त विवरण

(रु. हजारमा)

शीर्षक	प्रस्तुत वर्ष (रु.)	गत वर्ष (रु.)	परिवर्तन
--------	---------------------	---------------	----------

[Handwritten signature]

[Handwritten signature]

[Handwritten signature]

[Handwritten signature]



			रकम (रु.)	प्रतिशत
१. बचत निक्षेप	१४०,१५०	११९,६१८	२०,५३२	१७.१६
२. मूद्दति निक्षेप	५५,५९३	१३६,२१३	(८०,६२०)	(५९.१९)
३. मार्जिन निक्षेप	१२८	१५८	(३०)	(१८.९९)
जम्मा	१९५,८७१	२५५,९९०	(६०,११९)	(२३.४८)

नेपाल राष्ट्र बैंकको निर्देशानुसार निक्षेप स्वीकार गर्न रोक लगाइएकोले थप निक्षेप स्वीकार नगरेतापनि मूद्दति निक्षेप, सोको ब्याज र बचत निक्षेपको ब्याज रकमको कारणले बचत निक्षेपमा वृद्धि देखिएको छ ।

४. हिसाब मिलान अवस्था

कम्पनीको अन्तर शाखा हिसाब रु. ११,७९९ ले मिलान भएको छैन र अन्तर बैंक हिसाब मिलान हुन बाँकी रकम रहेको छैन ।

५. भारत औसत व्याजदर अन्तर :

विवरण	गत वर्ष(रु.)	यस वर्ष(रु.)
कर्जामा औषत व्याजदर	१६.४८	१६.८३
निक्षेप तथा सापटीमा औषत व्याजदर	७.४८	५.३०
खुद व्याजदर अन्तर	९.००	११.५३

६. अधिकेन्द्रित जोखिमको सारांश

कम्पनीका प्राथमिक पूंजी ऋणात्मक रहेकोले सम्पूर्ण कर्जा तथा सापट ने.रा.बै. को निर्देशन नं. ३ मा तोकिएको सीमा भन्दा बढी रहेको छ । एक इकाइमा भएको उच्चतम एक्सपोजरको आधारमा अधिकेन्द्रित जोखिमको सारांश निम्नानुसार रहेको छ ।

विवरण	कर्जा, सापट तथा बिल्स(रु.)	निक्षेप(रु.)
२०७४ आषाढ ३१ मा कूल रकम	१०५,५४२,३९४	१९५,८७१,३४१
एक इकाइमा भएको उच्चतम एक्सपोजर	१७,३७८,६९६	२३,४५०,१३७
एक इकाइमा भएको उच्चतम एक्सपोजरको प्रतिशत	१६.४७%	११.९७%

७. तरलता विवरण

भूक्तानी अवधिको आधारमा तरलता विवरण निम्नानुसार छ :

(रु. हजारमा)


सम्पति	१-९० दिन	९१-१८० दिन	१८१-२७० दिन	२७१-३६५ दिन	१ वर्ष भन्दा वढि	कुल रकम
नगद मौज्दात	३,६४४					३,६४४
बैंक तथा वित्तिय संस्था मौज्दात	३३,०१९				९४,४८	३३,०१९

[Handwritten signature]

[Handwritten signature]

[Handwritten signature]

[Handwritten signature]



बिदेशी बैकमा गरिएको लगानी						०
कुल मनि						०
सरकारी सुरक्षापत्र						०
ने.रा. बैक तथा वित्तीय संस्था कर्जा						०
कर्जा सापट				१४,६३७	९०,९०५	१०५,५४२
पाउनुपर्ने ब्याज	९९,९२८					९९,९२८
रिभर्स रिपो						०
प्रतिवद्धता अन्तर्गत अन्य संस्थाबाट प्राप्त हुनुपर्ने						०
क्र.स. २०,२१ र २२ का सुविधाहरुको भुक्तानी						०
अन्य	१६,५५५				१२,५४०	२९,०९५
कुल सम्पत्ति (क)	१४५,१४६	०	०	१४,६३७	१०३,४४५	२६३,२२८
दायित्व						०
चलती निक्षेप						०
बचत निक्षेप	१३४,५४४				५,६०६	१४०१५०
मुद्धती निक्षेप	१५,०००	३०,०००		१,०००	९,५९३	५५५९३
ऋणपत्रहरु						०
सापटी :						०
माग/अल्प सूचना						०
अन्तर बैक / वित्तीय संस्था						०
पुनर्कर्जा						०
अन्य						०
अन्य दायित्व तथा व्यवस्थाहरु :						०
सण्डी क्रेडिटर्स	५९,४९५					५९४९५
भुक्तानी दिनु पर्ने बिल						०
भुक्तानी दिनु पर्ने ब्याज						०
व्यवस्थाहरु	३,०००		८	३६	१००,५४९	१०३५९३
अन्य						०

[Handwritten signature]

[Handwritten signature]

[Handwritten signature]

[Handwritten signature]



प्रतिवद्धता अन्तर्गत अन्य संस्थालाई दिनुपर्ने ब्याज							०
उपभोग भैनसकेको स्वीकृत सुविधाहरु							०
प्रतिपत्र / जमानत (खुद)							०
रिपो							०
क्र.स. ११ अन्तर्गतको सुविधाको भुक्तानी							०
अन्य							०
कुल दायित्व (ख)	२१२,०३९	३०,०००	८	१,०३६	११५,७४८	३५८,८३१	
कुल सम्पत्ति (क) (ख)	(६६,८९३)	(३०,०००)	(८)	१३,६०१	(१२,३०३)	(९५,६०३)	
संचित खुद सम्पत्ति	(६६,८९३)	(९६,८९३)	(९६,९०१)	(८३,३००)	(९५,६०३)		

८. शेयर पूंजी

८.१ चुक्ता पूंजीमा परिवर्तन

प्रस्तुत वर्षमा चुक्ता पूंजीमा कुनै परिवर्तन भयेको छैन ।

८.२ अग्रिम भुक्तानी, भुक्तानी हुन बांकी र जफत शेयर

क. मिति २०६९/०३/०६ र २०६९/०३/१० मा थप शेयरकोलागि लव प्रसाद मल्ली बाट कमशः रु ५००,०००/- र ५,००,०००/-, उत्तम प्रसाद द्वा बाट मिति २०६९/०३/०७, र २०६९/०३/१५ मा दुई पटक गरी कमशः रु ९,२५,०००/-, र रु १४,००,०००/-, २०,००,०००/-, गोपाल कर्मचार्य बाट मिति २०६९/०३/११ मा रु ४,६९,१००/-, भिम बहादुर हमाल बाट मिति २०६९/०३/२० मा १५,७००/- र हरी बहादुर हमाल बाट मिति २०६९/०३/२० मा रु ३,१२,७००/- गरी कुल रकम ६१,२२,५००/- प्राप्त रकम लाई कल्स इन एडभान्स भनि देखाइएको छ ।


ख. आ. ब. २०६६/६७ को वित्तिय विवरण स्वीकृतिको क्रममा नेपाल राष्ट्र बैंकले दिएको निर्देशन अनुसार दिव्य कुमार श्रेष्ठ र निजसंग सम्बन्धित व्यक्ति तथा समूहलाई सो आर्थिक वर्षको खूद मुनाफा बाट वितरित रु. १०,०४५,१०० बराबरको बोनस शेयरहरु आ.ब. २०६८/६९ मा रोक्का गरि प्रस्तावित बोनस शेयरमा सारिएको छ ।

९. जगेडा तथा कोष


प्रस्तुत वर्षको नाफाको २० प्रतिशतले हुन आउने रकम रु. १२,०१७,१२६ साधारण जगेडा कोषमा सारिएको छ । प्रस्तुत वर्षको नाफा रु. ६०,०८५,६२८ बाट साधारण जगेडा कोषमा सारिएको रु. १२,०१७,१२६ कटाइ बांकी रहन गयेको रु. ४८,०६८,५०३ लाई संचित नाफामा समायोजन गरिएको छ । प्रस्तुत वर्षमा अन्य कोषमा कुनै परिवर्तन भयेको छैन ।

१०. तिर्न बांकी कर्जा सापट

प्रस्तुत वर्षमा आफ्नो सम्पत्ति धितो राखी वा नराखी बैंकले कुनै ऋण लिएको छैन ।











११. भूक्तानी दिनुपर्ने बिल तथा लाभांश

प्रस्तुत वर्षमा भूक्तानी दिनुपर्ने बिल तथा लाभांश बांकी रहेको छैन ।

१२. आयकर

१२.१ स्थगन कर

स्थगन कर सम्पत्ति तथा दायित्व नेपाल लेखामान ९ आयकर बमोजिम निम्नानुसार गणना गरिएको छ :

विवरण	लेखांकित रकम(रु.)	कर आधार(रु.)	अस्थायी फरक(रु.)
स्थिर सम्पत्ति	२,९३५,०६६.४९	३,२३०,६०५.७२	२९५,५३९.२३
करको दर			३०%
स्थगन कर सम्पत्ति			८८,६६९.७७
गत वर्षसम्मको हिसाव			१३९,१४२.१७
नाफा नोक्सान खातामा मिलान			५०,४८०.४०

१२.२ आयकर व्यवस्था :

यस आर्थिक वर्षमा बैंकको करयोग्य आय नभएकोले आयकर व्यवस्था गरिएको छैन ।

१३. अन्य दायित्व

अन्य दायित्व अन्तर्गत सण्डी क्रेडिटर्समा ऋण भूक्तानी वापत प्राप्त रु. २३,३५२,३८७.५५ समावेश रहेको छ ।

१४. बैंक तथा नगद मौज्जात

बैंकले कुनै पनि रकम भूक्तानी गर्दा नेपाल राष्ट्र बैंकको स्वीकृति पश्चात मात्र भूक्तानी गर्न सक्दछ । तसर्थ वासलातमा देखाइएको नगद तथा बैंक मौज्जात बैंकको स्वतंत्र नियंत्रणमा रहेको छैन ।

१५. लगानी

लगानीलाई लागत वा बजार मूल्य जुन कम छ सो मा देखाइएको छ ।

१६. कर्जा तथा सापट

नेपाल राष्ट्र बैंकले सूपरिवेक्षणको क्रममा केहि ऋणहरु कम्पनी संग सम्बद्ध व्यक्तिहरुलाई दिएको भनि अनियमित ठहराएको सांवा रकम रु.५६,७३०,३५९.८६ कर्जा तथा सापटमा समावेश रहेको छ । उक्त कर्जाहरु वापत बैंकले शतप्रतिशत नोक्सानी व्यवस्था कायम गरेको छ ।



१७. स्थिर सम्पत्ति

स्थिर सम्पत्तिमा यस बैंक र भरतपुर अस्पताल बीच भएको सम्झौता अनुसार १३ वर्ष पश्चात स्वतः अस्पताललाई हस्तान्तरण गर्ने गरि अस्पताल हाता भित्र अस्पतालको स्वामित्वमा रहेको जग्गामा बनेको घरलाई प्रस्तुत वर्षमा गरिएको अपलेखन पछि बांकी मूल्यमा लिजहोल्ड सम्पत्ति अन्तर्गत देखाइएको छ ।

१८. गैर बैकिङ्ग सम्पत्ति विवरण

बैंकले गैर बैकिङ्ग सम्पत्ति सकार गरेको छैन र गत विगत वर्षहरूको गैर बैकिङ्ग सम्पत्ति रहेको छैन ।

१९. अन्य सम्पत्ति .

(क) अन्य सम्पत्ति अन्तर्गत पाउनु पर्ने ब्याजमा नेपाल राष्ट्र बैंकले सूपरिवेक्षणको क्रममा कम्पनी संग सम्बद्ध व्यक्तिहरूलाई दिएको भनि अनियमित ठहराएको ऋणहरु वापत बाकी रहेका ब्याज रु. ५४,२१५,६६६.२९ समावेश रहेको छ ।

(ख) अन्य सम्पत्ति अन्तर्गत पाउनुपर्ने निम्न बमोजिमको रकमहरु शत प्रतिशत व्यवस्था कटाइएकोले उक्त रकम वित्तिय विवरणमा देखिएको छैन ।

क्र. सं.	नाम	२०७३आषाढमा बक्यौता	यस वर्ष असूली	२०७४ आषाढमा बक्यौता
१	क्रिष्टल वर्ल्ड वाइड मनि ट्रान्सफर	६,०१२,५५१।३७	०	६,०१२,५५१।३७
२	क्रिष्टल वर्ल्ड वाइड मनि ट्रान्सफरबाट प्राप्त हुनु पर्ने ब्याज	२,१३४,३०६	०	२,१३४,३०६
३	दिव्य कुमार श्रेष्ठले बैंकलाई बुभाउन पर्ने भनी उल्लेखित रकम	७२,४७७,६५०	०	७२,४७७,६५०
	जम्मा	८०,६२४,५०७।३७	०	८०,६२४,५०७।३७

२०. सम्बद्ध व्यक्ति/समुह वारे जानकारी

२०.१ सम्बद्ध कम्पनी

कम्पनीको सम्बद्ध कम्पनी रहेको छैन ।

२०.२ प्रमुख व्यवस्थापन कर्मचारी र तिनलाई प्रदान गरिएको पारिश्रमिक र सूविधा

संस्थामा मिति २०७३/०४/०१ देखि २०७३/११/२६ सम्म प्रमुख कार्यकारी अधिकृत पदमा श्री राजन सुवेदी कार्यरत हुनु हुन्थ्यो । उक्त अवधिमा निजलाई तलब रु १८४,९६३, खाजा भत्ता रु ४२,२५०, मोबाइल रु. ८,०००, दशैं पेशकी रु. १६,२५०, ग्रेड रु. ४२,९६६ गरि जम्मा रु. २९४,४२९ भुक्तानी भएको छ । मिति २०७४/०१/०८ देखि २०७४/०३/३२ सम्म प्रमुख कार्यकारी अधिकृत पदमा श्री सुर्य चौधरी कार्यरत हुनु हुन्थ्यो । उक्त अवधिमा निजलाई तलब रु ६१,५९२, खाजा भत्ता रु १५,२०० , मोबाइल रु. २,८८७, विदा वापतको रु. ६,४१३, मेडिकल रु. १४,८०० गरि जम्मा रु. १००,८९२ भुक्तानी भएको छ ।

(Handwritten signatures and a circular stamp are present at the bottom of the page.)

यस बाहेक अन्य कुनै रकम भुक्तानी गर्नु पर्ने छैन ।

उपरोक्त बाहेक सेवा निवृत्त भएपछि कम्पनीको नियमानुसार उपदान पाउने व्यवस्था रहेको छ ।

२०.३ संचालक र तिनलाई प्रदान गरिएको पारिश्रमिक र सुविधा

प्रस्तुत वर्षमा संचालक र तिनलाई प्रदान गरिएको पारिश्रमिक र सुविधा निम्न अनुसार रहेको छ ।

नाम	बैठक भत्ता
१. धिरेन्द्र मैनाली	२५,०००
२. गोपाल कर्मचार्य	२५,०००
३. रमेश पौडेल	१९,०००
४. पशुपति पौडेल	१९,०००
५. उत्तम द्वा	२५,०००
जम्मा	११३,०००

२०.४ संस्थापकहरूले यस कम्पनीको शेयर धितो राखि निम्न अनुसार कर्जा लिएको देखिन्छ ।

संस्थापक/संस्थागत समूह अन्तरगत पर्ने शेयरधनिको नाम	कर्जा लिएको अन्य बैंक/वित्तिय संस्थाको नाम	कर्जा रकम	धितो रहेको शेयर कित्ता संख्या
अञ्जुदेवी श्रेष्ठ	माछापुच्छ्रे बैंक लि.	९०,१७,८६५	५१,५८० कित्ता

२१. पट्टा


बैंक र भरतपुर अस्पताल बीच मिति २०६४/०८/०६ मा भएको सम्झौता अनुसार १३ वर्ष पश्चात स्वतः अस्पताललाई हस्तान्तरण गर्ने गरि अस्पताल हाता भित्र अस्पतालको स्वामित्वमा रहेको जग्गामा रु. २,९८०,८७७ को लागतमा भवन बनाइ भरतपुर शाखा कार्यालय संचालन गरेको थियो । प्रस्तुत वर्षको अन्तमा उक्त भवनको अपलेखन कटाइ बांकी रकम रु. ८८८,८१२ रहेको छ । उक्त भवनको हक भोग मिति २०७७/०८/३० रहेको छ ।

२२. कर्मचारी आवास कोष


कर्मचारीहरूलाई घर कर्जाको व्यवस्था गरिएकोले श्रम ऐन अनुसार राख्नुपर्ने कर्मचारी आवास कोषको व्यवस्था गरिएको छैन ।

२३. अन्य

२३.१ कम्पनीको कर्मचारीले पाउने उपदान दायित्व कम्पनीको कर्मचारी विनियमावली वमोजिम हिसाव गरी यस वर्ष रु. ५७८,०४८को थप व्यवस्था गरिएको छ ।









२३.२ अङ्कहरूलाई निकटतम रूपैयामा परिणत गरी देखाइएको छ । गत वर्षको अङ्कहरूलाई आवश्यकता अनुसार पुनर्गठन वा वर्गीकरण गरिएको छ ।

[Handwritten signature]

[Handwritten signature]

[Handwritten signature]

[Handwritten signature]

[Handwritten mark]



नारायणी डेभलपमेन्ट बैंक लि.

को प्रबन्ध पत्रमा संशोधन प्रस्ताव

साविक व्यवस्था	हाल गर्नु पर्ने संशोधन र दफा	संशोधन गर्नु पर्ने कारण र औचित्य
<p>दफा ५. बैंकको अधिकृत पूँजीको अंक र विभिन्न प्रकारको शेयर शंख्या : विकास बैंकको अधिकृत पूँजीको अंक, पुँजी संरचना र विभिन्न प्रकारको शेयर संख्या देहाय बमोजिम हुनेछ :</p> <p>(क) विकास बैंकको अधिकृत पूँजी रु. ४०,००,००,०००।- (अक्षरूपी चालीस करोड मात्र) हुनेछ । उक्त पूँजीलाई रु. १०० का दरले ४०००००० (चालिस लाख) थान साधारण शेयरमा विभाजन गरिएको छ ।</p> <p>(ख) विकास बैंकको जारी पूँजी रु. ११,११,४३,६००।- (अक्षरूपी एघार करोड एघार लाख त्रिचालिस हजार छ सय मात्र) हुनेछ ।</p> <p>(ग) विकास बैंकको चुक्ता पूँजी रु. ११,११,४३,६००।- (अक्षरूपी एघार करोड एघार लाख त्रिचालिस हजार छ सय मात्र) हुनेछ ।</p> <p>(घ) विकास बैंकको जारी पूँजीको समुहगत शेयर स्वामित्व देहाय अनुसार हुनेछ :</p> <p>(१) संस्थापक शेयरधनीलाई समुह "क" मा बर्गीकरण गरिएको छ । यो समुहको शेयर स्वामित्व ७०(सत्तरी) प्रतिशत हुनेछ ।</p> <p>(२) सर्वसाधारणमा बिक्री गरिने शेयरका शेयरधनीलाई समुह "ख" मा बर्गीकरण गरिएको छ । यो समुहको शेयर स्वामित्व ३० प्रतिशत हुनेछ । यस समुहको शेयर मध्येबाट बढीमा ५ प्रतिशतसम्म शेयर विकास बैंकका कर्मचारीलाई छुट्याई संचालक समितिको निर्णय बमोजिम बिक्री बितरण गर्न सकिनेछ ।</p>	<p>दफा ५. बैंकको अधिकृत पूँजीको अंक र विभिन्न प्रकारको शेयर शंख्या : विकास बैंकको अधिकृत पूँजीको अंक, पुँजी संरचना र विभिन्न प्रकारको शेयर संख्या देहाय बमोजिम हुनेछ :</p> <p>(क) विकास बैंकको अधिकृत पूँजी रु. ५३,००,००,०००।- (अक्षरूपी त्रीपन्न करोड मात्र) हुनेछ । उक्त पूँजीलाई रु. १०० का दरले ५३००००० (त्रीपन्न लाख) थान साधारण शेयरमा विभाजन गरिएको छ ।</p> <p>(ख) विकास बैंकको जारी पूँजी रु. ५३,५०,००,०००।- (अक्षरूपी वाउन्न करोड पचास लाख मात्र) हुनेछ ।</p> <p>(ग) विकास बैंकको चुक्ता पूँजी रु. ५३,५०,००,०००।- (अक्षरूपी वाउन्न करोड पचास लाख मात्र) हुनेछ ।</p> <p>(घ) विकास बैंकको जारी पूँजीको समुहगत शेयर स्वामित्व देहाय अनुसार हुनेछ :</p> <p>(१) संस्थापक शेयरधनीलाई समुह "क" मा बर्गीकरण गरिएको छ । यो समुहको शेयर स्वामित्व ५१(एकाउन्न) प्रतिशत हुनेछ ।</p> <p>(२) सर्वसाधारणमा बिक्री गरिने शेयरका शेयरधनीलाई समुह "ख" मा बर्गीकरण गरिएको छ । यो समुहको शेयर स्वामित्व ४९(उनान्वास) प्रतिशत हुनेछ । यस समुहको शेयर मध्येबाट बढीमा ५ प्रतिशतसम्म शेयर विकास बैंकका कर्मचारीलाई छुट्याई संचालक समितिको निर्णय बमोजिम बिक्री बितरण गर्न सकिनेछ ।</p>	<p>नेपाल राष्ट्र बैंकको निर्देशानुसार अधिकृत पूँजी, जारी पूँजी र चुक्ता पूँजी बृद्धि गर्नु पर्ने भएको हुनाले ।</p> <p>संस्थापक समुह तर्फको शेयर स्वामित्व घटाई सर्वसाधारण समुह तर्फको शेयर स्वामित्व बढाउन उचित भएकोले ।</p>

**नारायणी डेभलपमेन्ट बैंक लि.
को नियमावलीमा संशोधन प्रस्ताव**

साविक व्यवस्था	हाल गर्नु पर्ने संशोधन र नियम	संशोधन गर्नु पर्ने कारण र औचित्य
<p>नियम ५. बैंकको अधिकृत पुँजीको अंक र विभिन्न प्रकारको शेयर शब्ध्या : विकास बैंकको अधिकृत पुँजीको अंक, पुँजी संरचना र विभिन्न प्रकारको शेयर सख्या देहाय बमोजिम हुनेछ :</p> <p>(क) विकास बैंकको अधिकृत पुँजी रु. ४०,००,००,०००।- (अक्षरूपी चालिस करोड मात्र) हुनेछ। उक्त पुँजीलाई रु. १०० का दरले ४००००० (चालिस लाख) थान साधारण शेयरमा विभाजन गरिएको छ।</p> <p>(ख) विकास बैंकको जारी पुँजी रु. ११,११,४३,६००।- (अक्षरूपी एघार करोड एघार लाख त्रिचालिस हजार छ सय मात्र) हुनेछ।</p> <p>(ग) विकास बैंकको चुक्ता पुँजी रु. ११,११,४३,६००।- (अक्षरूपी एघार करोड एघार लाख त्रिचालिस हजार छ सय मात्र) हुनेछ।</p> <p>(घ) विकास बैंकको जारी पुँजीको समुहगत शेयर स्वामित्व देहाय अनुसार हुनेछ :</p> <p>(१) संस्थापक शेयरधनीलाई समुह "क" मा बर्गीकरण गरिएको छ। यो समुहको शेयर स्वामित्व ३०(तीस) प्रतिशत हुनेछ।</p> <p>(२) सर्वसाधारणमा बिक्री गरिने शेयरका शेयरधनीलाई समुह "ख" मा बर्गीकरण गरिएको छ। यो समुहको शेयर स्वामित्व ७०(सत्तरी) प्रतिशत हुनेछ।</p> <p>(३) सर्वसाधारणमा बिक्री गरिने शेयरका शेयरधनीलाई समुह "ख" मा बर्गीकरण गरिएको छ। यो समुहको शेयर स्वामित्व ३०(तीस) प्रतिशत हुनेछ। यस समुहको शेयर मध्येबाट बढीमा ५(पाँच) प्रतिशतसम्म शेयर विकास बैंकका कर्मचारीलाई छुट्याई संचालक समितिको निर्णय बमोजिम बिक्री वितरण गर्न सकिनेछ।</p>	<p>नियम ५. बैंकको अधिकृत पुँजीको अंक र विभिन्न प्रकारको शेयर शब्ध्या : विकास बैंकको अधिकृत पुँजीको अंक, पुँजी संरचना र विभिन्न प्रकारको शेयर सख्या देहाय बमोजिम हुनेछ :</p> <p>(क) विकास बैंकको अधिकृत पुँजी रु. ५३,००,००,०००।- (अक्षरूपी त्रीपन्न करोड मात्र) हुनेछ। उक्त पुँजीलाई रु. १०० का दरले ५३०००० (त्रीपन्न लाख) थान साधारण शेयरमा विभाजन गरिएको छ।</p> <p>(ख) विकास बैंकको जारी पुँजी रु. ५२,५०,००,०००।- (अक्षरूपी बाउन्न करोड पचास लाख मात्र) हुनेछ।</p> <p>(ग) विकास बैंकको चुक्ता पुँजी रु. ५२,५०,००,०००।- (अक्षरूपी बाउन्न करोड पचास लाख मात्र) हुनेछ।</p> <p>(घ) विकास बैंकको जारी पुँजीको समुहगत शेयर स्वामित्व देहाय अनुसार हुनेछ :</p> <p>(१) संस्थापक शेयरधनीलाई समुह "क" मा बर्गीकरण गरिएको छ। यो समुहको शेयर स्वामित्व ५१(एकाउन्न) प्रतिशत हुनेछ।</p> <p>(२) सर्वसाधारणमा बिक्री गरिने शेयरका शेयरधनीलाई समुह "ख" मा बर्गीकरण गरिएको छ। यो समुहको शेयर स्वामित्व ४९(उनान्चास) प्रतिशत हुनेछ। यस समुहको शेयर मध्येबाट बढीमा ५(पाँच) प्रतिशतसम्म शेयर विकास बैंकका कर्मचारीलाई छुट्याई संचालक समितिको निर्णय बमोजिम बिक्री वितरण गर्न सकिनेछ।</p>	<p>नेपाल राष्ट्र बैंकको निर्देशानुसार अधिकृत पुँजी, जारी पुँजी र चुक्ता पुँजी बृद्धि गर्नु पर्ने भएको हुनाले।</p> <p>संस्थापक समुह तर्फको शेयर स्वामित्व घटाई सर्वसाधारण समुह तर्फको शेयर स्वामित्व बढाउन उचित भएकोले।</p>
<p>नियम १६. संचालकको पारिश्रमिक र भत्ता सम्बन्धी व्यवस्था :</p> <p>(ख) संचालक समितिको बैठकमा उपस्थित भए वापत संचालकहरूले रु १०००।- बैठक भत्ता पाउने छ।</p>	<p>नियम १६. संचालकको पारिश्रमिक र भत्ता सम्बन्धी व्यवस्था :</p> <p>(ख) संचालक समितिको बैठकमा उपस्थित भए वापत संचालकलाई अध्यक्षा गर्ने संचालकले रु १५००।- र अन्य संचालकले रु १०००।-</p>	<p>अध्यक्षा गर्ने संचालकलाई सम्मानार्थ स्वरूप भत्ता कायम</p>

(ग) विकास बैंकको कामको सिलसिलामा संचालकलाई प्रदान गरिन संचालकले पाउने भत्ता तथा सुविधाहरू व्यवस्था गरिएको ।

(ग) विकास बैंकको कामको सिलसिलामा संचालकलाई प्रदान गरिन दैनिक तथा भ्रमण भत्ता देहाय बमोजिम हुनेछ :

क्र. नं.	विवरण	अध्यक्ष	संचालक
१	<p><u>दैनिक भत्ता</u></p> <p>१.१ नेपाल</p> <p>(क) होटल खर्च ने.रु.</p> <p>(ख) खाना खर्च ने.रु.</p> <p>(ग) अन्य खर्च ने.रु.</p> <p>१.२ भारत</p> <p>(क)होटल खर्च भा.रु.</p> <p>(ख) खाना खर्च भा.रु.</p> <p>(ग) अन्य खर्च भा.रु.</p> <p>१.३ सार्क राष्ट्रहरू (भारत र नेपाल बाहेक)</p> <p>(क) होटल खर्च USD</p> <p>(ख) खाना खर्च USD</p> <p>(ग) अन्य खर्च USD</p> <p>१.४ अन्य राष्ट्रहरू</p> <p>(क) होटल खर्च USD</p> <p>(ख) खाना खर्च USD</p> <p>(ग) अन्य खर्च USD</p>	<p>विल अनुसार</p> <p>२,०००/-</p> <p>खाना खर्चको ५०%</p> <p>विल अनुसार</p> <p>२,०००/-</p> <p>खाना खर्चको ५०%</p> <p>विल अनुसार</p> <p>१५०</p> <p>खाना खर्चको ५०%</p> <p>विल अनुसार</p> <p>२५०</p> <p>खाना खर्चको ५०%</p> <p>विल अनुसार</p>	<p>विल अनुसार</p> <p>२,०००/-</p> <p>खाना खर्चको ५०%</p> <p>विल अनुसार</p> <p>२,०००/-</p> <p>खाना खर्चको ५०%</p> <p>विल अनुसार</p> <p>१५०</p> <p>खाना खर्चको ५०%</p> <p>विल अनुसार</p> <p>२५०</p> <p>खाना खर्चको ५०%</p> <p>विल अनुसार</p>
२	भ्रमण भत्ता	विल अनुसार	विल अनुसार
३	<p><u>अन्य सुविधाहरू</u></p> <p>३.१ पत्रपत्रिका, यातायात, टेलिफोन, मोबाईल, अन्य खर्च वापत</p> <p>३.२ दुर्घटना बीमा</p> <p>३.३ औषधी उपचार बीमा</p>	<p>विल अनुसार</p> <p>रु.१५,००,०००/-</p> <p>(पन्ध्र लाख)</p> <p>रु.१,५०,०००/-</p> <p>(एक लाख पचास हजार)</p>	<p>रु.२,०००/-</p> <p>रु.१५,००,०००/-</p> <p>(पन्ध्र लाख)</p> <p>रु.१,५०,०००/-</p> <p>(एक लाख पचास हजार)</p>

(ग) विकास बैंकको कामको सिलसिलामा संचालकलाई प्रदान गरिन दैनिक तथा भ्रमण भत्ता साधारण समाले निर्धारण गरे बमोजिम हुनेछ ।

- होटल खर्च आवश्यकता अनुसार प्रयोग गर्न सक्नेछ ।
- खाना खर्च प्रस्थान मिति देखि आगमन दिनसम्मको दिइनेछ । प्रस्थान गरेको दिनमा दिइने भत्ता त्यस दिनमा बास बस्न पुगेको स्थानमा र आगमन दिनमा दिइने भत्ता अघिल्लो दिनमा बास बसेको स्थानमा लागू हुने दरले दिइनेछ ।
- बिल पेश गर्न नसक्ने अवस्थामा खाना भत्ताको दर र होटल खर्चमा खाना खर्चको दोब्बर रकम दिइनेछ ।
- भ्रमणमा जाँदा लाग्ने प्रवेशाज्ञा शुल्क, राहदानी शुल्क लगायत अन्य करहरू समेत बिल अनुसार दिइनेछ ।
- संचालकहरूलाई अन्य समिति, उपसमितिहरूको बैठकमा र बैंकको कार्यमा उपस्थित भए वापत दिइने भत्ता संचालक समितिको बैठक भत्ता सरह हुनेछ ।



केन्द्रीय कार्यालय
वायुवाटार, काठमाडौं।

फोन नं. ४४१२३०९

फ्याक्स नं. ४४११९४३

Site: www.nrb.org.np

Email: nrb@nrb.org.np

पोस्ट बक्स ७३

नेपाल राष्ट्र बैंक

विकास बैंक सुपरिवेक्षण विभाग

पत्रसंख्या: वि.बै.सु.वि./गैरस्थलगत/नारायणी/०७५/७६

च.प.ने.८५

मिति: २०७५/०५/१५

श्री नारायणी डेभलपमेन्ट बैंक लिमिटेड,
रत्ननगर, चितवन।



विषय: वार्षिक वित्तीय विवरण प्रकाशन सम्बन्धमा।

महाशय,

त्यस संस्थाले पेश गरेको आर्थिक वर्ष २०७३-७४ र २०७४-७५ को लेखापरीक्षण भागको वासलात, नाफा नोक्सान हिसाब, सोसंग सम्बन्धित अनुसूचीहरु, लेखापरीक्षकको प्रतिवेदन, लड्डफर्म अडिट रिपोर्ट समेतका आधारमा गैरस्थलगत सुपरिवेक्षण गर्दा देखिएका कौफियतहरुका सम्बन्धमा देहाय बमोजिमका निर्देशनहरु शेरधनीहरुको जानकारीका लागि वार्षिक प्रतिवेदनको छुट्टै पानामा प्रकाशित एवं कार्यान्वयन गर्ने तथा अन्य प्रचलित कानूनी व्यवस्था समेतको पालना गर्ने गरी वार्षिक साधारण सभा प्रयोजनको लागि आर्थिक वर्ष २०७३-७४ र २०७४-७५ को संशोधित वित्तीय विवरणहरु प्रकाशन गर्ने सहमति प्रदान गरिएको ब्यवहार निर्णयानुसार अनुरोध गर्दछु।

- (१) सञ्चालक समितिबाट स्वीकृत पुँजी योजना, सक्षम र योग्य लगानीकर्ता, प्रमुख कार्यकारी अधिकृत सहितको नयाँ व्यवस्थापन समूह, सञ्चालक समितिको पूर्णता एवम् सस्था सुचारु रूपले संचालन गर्ने लगायतका बुँदाहरु समावेश गरी स्पष्ट व्यवसायिक कार्ययोजना पेश गर्नुहुन।
- (२) संस्थाको तत्कालीन अध्यक्ष दिव्य कुमार श्रेष्ठबाट हिनामिना भएको रकम तत्काल असुल उपर गर्ने सम्बन्धमा समय तालिका सहितको स्पष्ट कार्य योजना पेश गर्नुहुन।
- (३) संचालक सम्वद्ध देखिएका कर्जा असुली प्रकृत्यामा शतप्रतिशतसम्म ब्याज मिनाहा दिइएको सम्बन्धमा स्पष्ट पार्नुहुन।
- (४) संस्थाका पूर्व अध्यक्ष दिव्य कुमार श्रेष्ठसंग सम्वद्ध व्यक्ति तथा समुहको नाममा सस्थामा रहेको शेयर लगानीलाई यस बैंकबाट जारी एकीकृत निर्देशन १०-०७५ को बुँदा नं. १०७ अनुरूप तोकिएको सीमाभित्र ल्याउने स्पष्ट कार्ययोजना पेश गर्नुहुन।
- (५) यस बैंकको "इजाजतपत्रप्राप्त बैंक तथा वित्तीय संस्थाको वित्तीय विवरण प्रकाशन गर्ने सहमति प्रदान गर्ने तथा लाभाश स्वीकृत गर्ने सम्बन्धी कार्याविधि, २०७२" को खण्ड (ख) मा समस्यामा रहेका बैंक तथा वित्तीय संस्थामा रहेको अन्तर बैंक लगानी, निक्षेप, कर्जा लगायतका दावीमा शतप्रतिशत नोक्सानी व्यवस्था कायम गर्न लगाउने व्यवस्था भएकोमा समस्याग्रस्त क्रिष्टल फाइनेन्स लि. मा २०७४ असार मसान्तमा रु.९,४४,४७,५८५,२९ र २०७५ असार मसान्तमा कायम रहेको रु.४,३८,२०,४२५,१८८ निक्षेप मौज्जातमा नोक्सानी व्यवस्था कायम गरेको नदेखिएकोले उक्त रकमहरुको लागि शतप्रतिशत नोक्सानी व्यवस्था कायम गरी सोही बमोजिम संस्थाको वित्तीय विवरणहरुमा समायोजन गर्नुहुन।



केन्द्रीय कार्यालय

बालुवाटार, काठमाडौं।

फोन नं. ४४९२३०९

फ्याक्स नं. ४४९४९४३

Site: www.nrb.org.np

Email: nrbbsd@nrb.org.np

पोस्ट बक्स ७३

नेपाल राष्ट्र बैंक

विकास बैंक सुपरिवेक्षण विभाग

- (६) संस्था समस्याग्रस्त घोषणा हुँदा यस बैंकबाट दिइएका निर्देशनहरू, तत्पश्चात् वार्षिक वित्तीय विवरण प्रकाशन गर्न सहमति प्रदान गर्दा दिइएका निर्देशनहरू, यस बैंकबाट गरिएको विभिन्न स्थलगत निरीक्षणबाट दिइएका निर्देशनहरू लगायत समय समयमा दिइएका थप निर्देशनहरू समेत कार्यान्वयन गर्नुहुन ।

भवदीय,

(पुष्पा अधिकारी)

उप निर्देशक

बोधार्थः

श्री नेपाल राष्ट्र बैंक, बैंक तथा वित्तीय संस्था नियन्त्रण विभाग ।

श्री नेपाल राष्ट्र बैंक, विकास बैंक सुपरिवेक्षण विभाग, कार्यान्वयन इकाई ।

आर्थिक बर्ष २०७३/७४ र २०७४/७५ को वित्तीय विवरण प्रकाशन गर्न स्वीकृतीका क्रममा नेपाल राष्ट्र बैंकबाट दिईएको निर्देशन उपर व्यवस्थापनको जवाफ

- १) संचालक समितिबाट स्वीकृत पुँजी योजना पेश गरिसकिएको, योग्य, सक्षम प्रमुख कार्यकारी अधिकृत को लागि छलफल तथा परामर्श भइरहेको हुनाले टुङ्गो लागेपश्चात् व्यवस्थापन समुह सहितको ब्यावसायिक कार्ययोजना चाँडै पेश गरिने व्यहोरा अनुरोध छ ।
- २) संस्थाका तत्कालिन अध्यक्ष दिव्य कुमार श्रेष्ठले विभिन्न कर्जाको ब्याज मिलान गर्न भनी प्रयोग गरेको रकम आँशिक रूपमा फिर्ता हुन थालेको र बाँकी रकम असुलीको लागि ताँहाको निर्देशन बमोजिम रकम भुक्तानी गर्ने कार्ययोजना माग गरिएको र निज वाट ताहाँलाई समेत बोधार्थ गरी प्राप्त भएको पत्रमा सो रकम फिर्ता भुक्तानी गर्ने तालिका मसिर मसान्त भित्र पेश गर्ने व्यहोरा उल्लेख भए अनुसार निज श्रेष्ठबाट कार्ययोजना तालिका उपलब्ध भएपश्चात सोही अनुसार बैंकले सो रकम असुलउपर गर्ने कार्ययोजना पेश गर्ने व्यहोरा अनुरोध छ ।
- ३) बैंक समस्याग्रस्त घोषणा भएपश्चात् बैंक प्रति सर्वसाधारण निक्षेपकर्ताको विश्वास अटुट राखिरहनु बैंकको मुख्य चुनौती र दायित्व हुन्छ जुन बैंक तथा वित्तीय संस्था सम्बन्धी ऐनको मुख्य प्रावधानमा समेत उल्लेख भएको कुरा पनि हो । सर्वसाधारण निक्षेपकर्ताको विश्वास अक्षुण्ण राख्नको लागि बैंकको मुख्य कार्य कर्जा असुली र निक्षेप भुक्तानीमा नै मुख्य रूपमा केन्द्रित रहेको व्यहोरा अवगत नै छ । बैंकमा कर्मचारीको संख्या पर्याप्त नहुदा निक्षेपकर्ताहरूको निक्षेप रकम फिर्ता गर्न बैंकमा तरलताको अभाव रहेको अवस्थामा सो अभाव हुन नदिई निक्षेप भुक्तानी गर्ना हेतु ब्याज छुट दिएर भएपनि कर्जा रकमको सावाँ (मुलधन) खराब कर्जा असुली कार्यविधी २०७४ बमोजिमनै नियमानुसारनै कर्जा असुल उपर गरी सर्वसाधारणको निक्षेप फिर्ता भुक्तानी गर्नुको बैंकसँग विकल्प नरहेकोले गर्दा छुट दिनुपरेको हो ।
- ४) संस्थाका पुर्वअध्यक्ष श्री दिव्य कुमार श्रेष्ठ सम्बद्ध व्यक्ति तथा समुहको नाममा संस्थामा रहेका शेयर लगानी राष्ट्र बैंकबाट जारी एकीकृत निर्देशन १०/०७५ को बुँदा नं १०.७ अनुसार सिमामा ल्याउने कार्य भइरहेको । हाल निज सँग सम्बद्ध भनिएका कम्पनीको स्वामित्व अन्य नयाँ लगानीकर्ताहरूको स्वामित्वमा गईसकेको सो वाट निज सम्बद्ध शेयर लगानी मा उल्लेख्य रूपमा कमी आइसकेको र शेयर कारोवार खुले पश्चात् व्यक्ति सम्बद्ध शेयर लगानी समेत तत्कालै सिमा भित्र ल्याइने छ । यस संस्थाले ताँहा पेश गरेको पुँजी वृद्धी योजनामा शेयरधनीहरूको शेयर संरचनामा समेत परिवर्तन गरिने व्यहोरा उल्लेख गरिएको र सोही अनुसार गरिने हुनाले सिमा भित्र ल्याई नियमित गरिने छ ।
- ५) अन्य बैंक तथा वित्तीय संस्थामा भएको निक्षेप मौज्दात मा त्यस्तो कुनै नोक्सानी व्यवस्था गर्ने नगरिएको, नियमित रूपमा नेपाल राष्ट्र बैंकको स्वीकृति तथा निर्देशनमा निक्षेप रकम समेत फिर्ता भइरहेको (करिव २८ करोड निक्षेप रकम वाट हाल ४ करोड ३८ लाख २० हजार चार सय पचिस र पैसा अन्ठाउन्न मात्र बाँकी रहेको) र पहिला भएका अनुगमन र निरिक्षणमा समेत यस सम्बन्धमा कुनै निर्देशन नभएकोले नोक्सानी व्यवस्था नगरीएको हो । निक्षेप रकम फिर्ता भुक्तानी नभए वा हुन नसकेमा निर्देशानुसार आगामी वित्तीय विवरणमा समायोजन गरिने व्यहोरा जानकारीको लागि अनुरोध छ ।
- ६) निर्देशानुसार कार्यन्वयन गरिने व्यहोरा अनुरोध छ ।