

नारायणी डेभलपमेन्ट बैंक लि.

आर्थिक वर्ष २०७४/७५ को वार्षिक प्रतिवेदन

शेयरधनि महानुभावहरु समक्ष
स्वतंत्र लेखापरीक्षकको प्रतिवेदन

हामीले श्री नारायणी डेभलपमेन्ट बैंक लिमिटेडको २०७५ आषाढ मसान्तको वासलात र उक्त मितिमा समाप्त भएको आर्थिक वर्षको संलग्न नाफा नोक्सान हिसाब, नगद प्रवाह विवरण तथा इक्वीटीमा भएको परिवर्तनको लेखापरीक्षण गरि निम्न बमोजिमको प्रतिवेदन पेश गरेका छौं ।

व्यवस्थापनको दायित्व

लेखा, आन्तरिक नियन्त्रण तथा वित्तिय विवरण सम्बन्धि प्रणाली तथा ढाँचाको विकास तथा कार्यान्वयन संस्थाको व्यवस्थापनको दायित्व हो । संस्थाको व्यवस्थापनको दायित्व अन्तर्गत वित्तिय विवरण गलत आंकडा, जालसाजी र सारभूत रूपमा त्रुटि रहित छ भनी वित्तिय विवरण तयारी र प्रस्तुतीकरण गर्ने सम्बन्धी आन्तरिक नियन्त्रण प्रणालीको तर्जुमा, कार्यान्वयन र संचालन गर्ने कार्य, लेखानीतिको छनौट तथा कार्यान्वयन, एवं लेखा सम्बन्धी महत्वपूर्ण अनुमानहरु पर्दछन् ।

लेखापरीक्षकको दायित्व

हाम्रो कार्य कम्पनीले राखी देखाएको श्रेस्ता एवं कागजातहरु माथि नेपाल लेखापरीक्षण मान अनुरूप लेखापरीक्षण गरि प्रस्तुत वित्तिय विवरण उपर मन्तव्य व्यक्त गर्नु रहेको छ । उपरोक्तानुसार मन्तव्य दिन हामीले उपरोक्त वित्तिय विवरणहरु नेपाल लेखापरीक्षण मान अनुसार लेखापरीक्षण गरेका छौं । उपरोक्त मान अनुसार वित्तिय विवरणहरुमा उल्लेखनीय भ्रमपूर्ण विवरण छ छैन निश्चित गर्न उचित योजना बनाई लेखापरीक्षण कार्य गर्नु पर्दछ । लेखापरीक्षण अन्तर्गत लेखा तथा सम्बन्धित कागजातहरुको छड्के जांचका साथै वित्तिय विवरणहरुमा खुलाइएका तथ्य, अपनाइएका लेखानीतिहरु, व्यवस्थापनद्वारा अनुमान गरिएका सम्पत्ति तथा दायित्वको परिमाणीकरण एवं आर्थिक विवरणहरुको प्रस्तुतीकरणको मुल्याङ्कन गरिन्छ ।

स्वतंत्रता

लेखापरीक्षणको क्रममा हामीले नेपालमा प्रचलित तथा लागू रहेका स्वतंत्रता सम्बन्धि व्यावसायिक आचरण र आवश्यकताहरुको पालन गरेका छौं ।


कैफियत

(क) प्रस्तुत वित्तिय विवरणहरु निरन्तरता (Going Concern) को आधारमा तयार गरिएको छ । नेपाल राष्ट्र बैंकले वित्तिय संस्थालाई समस्याग्रस्त घोषित गरेको कारणले वित्तिय संस्था सुधारात्मक प्रक्रियामा रहेको, संचित नोक्सान अत्यधिक रहेको र अधिकांश ऋण लगानी खराब अवस्थामा रहेको हुंदा संस्थाको निरन्तरता (Going Concern) को आधार निश्चित रहेको छैन ।

(ख) संस्था समस्याग्रस्त रहेकोले कर्मचारी बोनस वापत व्यवस्था गरिएको छैन । प्रस्तुत वर्षमा रु १००,०३६,८४१ खुद नाफा भयेकोले प्रचलित बोनस ऐन बमोजिम रु. ९,०८४,३८० कर्मचारी बोनस वापत व्यवस्था नगरिएकोले सोही रकमले नाफा बढी देखिएको छ भने गत वर्षको बोनस समेत रु. ४२,६२०,४०० ले दायित्व कम देखिएको छ ।

(ग) आ. ब. २०७३/७४ देखि यस बिकास बैंकको वित्तिय विवरण नेपाल बित्तिय प्रतिवेदन मान (Nepal Financial Reporting Standards, NFRS) अनुरूप तयार गर्नु पर्ने प्रावधान रहेको भए पनि यस बिकास बैंकको वित्तिय विवरण नेपाल बित्तिय प्रतिवेदन मान अनुरूप तयार गरिएको छैन ।

—



लेखापरीक्षण मन्तव्य

हाम्रो रायमा र हामीले जाने बुझे सम्म तथा हामीलाई उपलब्ध गराइएको सूचनाको आधारमा कैफियत खण्डमा उल्लेख गरिएको वाहेक संलग्न वासलातले संस्थाको २०७५ आषाढ मसान्तको यथार्थ आर्थिक अवस्थाको एवं संलग्न नाफा नोक्सान हिसाब र आय व्यय हिसाबहरूले सोही मितिमा समाप्त भएको आर्थिक वर्षको संचालन नतीजा तथा नगद प्रवाह विवरणले नगद प्रवाहको समुचित चित्रण गर्दछ ।

कम्पनी ऐन २०६३ मा उल्लेखित प्रावधानहरू बमोजिमको प्रतिवेदन

१. लेखापरीक्षणकोलागि हाम्रो जानकारी तथा विश्वास अनुसार आवश्यक सूचना एवं स्पष्टिकरण प्राप्त भयो ।
२. हाम्रो रायमा पेश भएको वासलात, नाफा नोक्सान हिसाब र नगद प्रवाह विवरण लगायतका वित्तीय विवरणहरू तोकिएको ढाँचा र तरीका अनुरूप तयार भएको छ र उक्त वित्तीय विवरणहरू कम्पनीले राखेको हिसाब किताब, बही खाता, श्रेस्ता र लेखासंग दुरुस्त रहेको छ ।
३. कम्पनीको हिसाब किताब, बही खाता, श्रेस्ता र लेखा प्रचलित कानून बमोजिम राखिएको छ ।
४. कम्पनीको कुनै पदाधिकारीले कानून विपरीत कुनै कामकाज वा बेहिसाब वा अनियमित कार्य वा कम्पनीलाई हानी नोक्सानी गरे गराएको हाम्रो जानकारीमा आएको छैन ।
५. हाम्रो रायमा संस्थाको कारोबार सन्तोषप्रद रूपबाट संचालन भएको छ ।

बैंक तथा वित्तीय संस्था सम्बन्धी ऐन, २०७३ मा उल्लेखित प्रावधानहरू बमोजिमको प्रतिवेदन

१. संस्थाको पूंजी कोष नेपाल राष्ट्र बैंकले तोके अनुसार पर्याप्त रहेको छ र जोखिम ब्यहोर्ने कोष पर्याप्त मात्रामा रहेको छ ।
२. संस्थाले प्रस्तुत वर्षमा नेपाल राष्ट्र बैंकले सुधारात्मक कार्य सम्बन्धी दिएको निर्देशन कार्यान्वयन नगरेको वाहेक अन्य निर्देशन विपरीत कार्य गरेको हाम्रो जानकारीमा आएको छैन ।
३. संस्थाले प्रस्तुत वर्षमा निक्षेपकर्ता र लगानीकर्ताको हित विपरीत कार्य गरेको हाम्रो जानकारीमा आएको छैन ।
४. संस्थाका कार्यालयहरूबाट प्राप्त विवरणहरू लेखापरीक्षणका लागि पर्याप्त रहेको छ ।

नि. चन्द एण्ड एसोसिएट्स
चार्टर्ड एकाउण्टेण्ट्स



सिए दिलमान सिंह चन्द
प्रोप्राईटर

काठमाण्डौ

मिति: २०७५.१५.१५

नारायणी डेभलपमेन्ट बैंक लिमिटेड

रत्ननगर, चितवन

२०७५ साल आषाढ मसान्तको


वासलात

पूँजी तथा दायित्व	अनुसूची	यस बर्ष रु.	गत बर्ष रु.
१. शेयर पूँजी	४.१	७१,७३९,४००	७१,७३९,४००
२. जगेडा तथा कोषहरु	४.२	(६१,९८१,३१३)	(१६२,०१८,१५४)
३. ऋणपत्र तथा बण्ड	४.३	-	-
४. तिर्न बाँकी कर्जा सापट	४.४	-	-
५. निक्षेप दायित्व	४.५	१००,८५५,७५१	१९५,८७१,३४१
६. भुक्तानी दिनु पर्ने विलहरु	४.६	-	-
७. प्रस्तावित नगद लाभांश		-	-
८. आय कर दायित्व		-	-
९. अन्य दायित्व	४.७	३३,८४७,५३७	५९,४९४,७१३
कुल दायित्व		१४४,४६१,३७५	१६५,०८७,३००

सम्पत्ति		यस बर्ष रु.	गत बर्ष रु.
१. नगद मौज्दात	४.८	२,०६४,३०५	३,६४४,४६४
२. ने रा बैकमा रहेको मौज्दात	४.९	३६,२५०,६५७	४७३,६५२
३. बैक/वित्तीय संस्थामा रहेको मौज्दात	४.१	८३,३३४,२३९	१२६,९९२,९४७
४. माग तथा अल्प सूचनामा प्राप्त हुने रकम	४.११	-	-
५. लगानी	४.१२	३,८९१,३२८	१३,५३१,२६५
६. कर्जा सापट तथा विल खरीद	४.१३	२,६९४,६७१	४,८८४,४४४
७. स्थिर सम्पत्ति (खुद)	४.१४	२,२६४,३०६	२,९३५,०६६
८. गैर बैकिङ्ग सम्पत्ति	४.१५	-	-
९. अन्य सम्पत्ति	४.१६	१३,९६१,८६९	१२,६२५,४६१
कुल सम्पत्ति		१४४,४६१,३७५	१६५,०८७,३००

	अनुसूची
सम्भावित दायित्व	४.१७
सञ्चालकहरुको घोषणा	४.२९
पूँजीकोष तालिका	४.३०
जोखिम भारित सम्पत्ति विवरण तालिका	४.३०
प्रमूख सूचकाङ्कहरु	४.३१
प्रमूख लेखा नीतिहरु	४.३२
लेखा सम्बन्धी टिप्पणीहरु	४.३३

४.१ देखि ४.१७ सम्मका अनुसूचीहरु वासलातका अभिन्न अंग हुन् ।



सुन्य चौधरी
नि. प्र. कार्यकारी अधिकृत



प्रशान्त पौडेल
अध्यक्ष




आयुषा श्रेष्ठ
संचालक

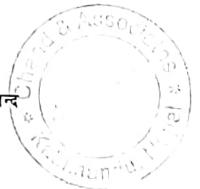


रमेश पौडेल
संचालक

आजको हाम्रो प्रतिवेदन अनुसार
नि. चन्द्र एण्ड एशोसिएट्स
चार्टर्ड एकाउण्टेण्ट्स



सिए दिलमान सिंह चन्द
प्रिन्सिपल




मिति: २०७५/०५/१५

काठमाडौं

नारायणी डेभलपमेन्ट बैंक लिमिटेड
रत्ननगर, चितवन
मिति २०७४ साल श्रावण १ गते देखि २०७५ साल आषाढ मसान्त सम्म
नाफा नोक्सान हिसाब

विवरण	अनुसूची	यस बर्ष रु.	गत बर्ष रु.
१. व्याज आम्दानी	४.१८	१३,४९४,०२८	१८,८५२,५४२
२. व्याज खर्च	४.१९	२,६१५,०००	३,६५२,०४६
खुद व्याज आम्दानी		१०,८७९,०२९	१५,२००,४९६
३. कमिशन तथा डिस्काउण्ट	४.२०	-	-
४. अन्य सञ्चालन आम्दानी	४.२१	११,७००	१३,९०४
५. सटही घटबढ आम्दानी	४.२२	-	-
कुल सञ्चालन आम्दानी		१०,८९०,७२९	१५,२१४,४००
६. कर्मचारी खर्च	४.२३	३,९८५,३३९	४,९१२,११०
७. अन्य सञ्चालन खर्च	४.२४	६,७९७,७८०	४,८३६,८८८
८. सटही घटबढ नोक्सान	४.२२	-	-
सम्भावित नोक्सानी व्यवस्था अधिको सञ्चालन मुनाफा		१०७,६१०	५,४६५,४०३
९. सम्भावित नोक्सानी व्यवस्थाहरु	४.२५	१६,१७४,३८२	१,९६८,८९२
सञ्चालन मुनाफा		(१६,०६६,७७३)	३,४९६,५११
१०. गैर संचालन आम्दानी/खर्च	४.२६	२३,४३३,८१७	१,१४०,०००
११. सम्भावित नोक्सानी व्यवस्थाबाट फिर्ता	४.२७	९२,४०२,९४१	१४९,९६७,१८३
नियमित कारोवारबाट भएको मुनाफा		९९,७६९,९८५	१५४,६०३,६९४
१२. असामान्य कारोवारबाट भएको मुनाफा/खर्च	४.२८	१५८,२००	-
सम्पूर्ण कारोवार समावेश पछिको खुद मुनाफा		९९,९२८,१८५	१५४,६०३,६९४
१३. कर्मचारी वोनस व्यवस्था			
१४. आयकर व्यवस्था		(१०८,६५६)	५३,३११
यस वर्षको कर व्यवस्था		-	-
विगत वर्षसम्मको कर व्यवस्था		-	-
यस बर्षको स्थगन कर आम्दानी/खर्च		(१०८,६५६)	५३,३११
खुद नाफा/नोक्सान		१००,०३६,८४१	१५४,५५०,३८३


४.१८ देखि ४.२८ सम्मका अनुसूचीहरु नफा नोक्सान हिसाबका अभिन्न अंग हुन ।


सूर्य चौधरी


नि. प्र. कार्यकारी अधिकृत


पशुपति पौडेल

अध्यक्ष



रमेश पौडेल

संचालक


आयुपा श्रेष्ठ

संचालक

आजको हाम्रो प्रतिवेदन अनुसार
नि. चन्द एण्ड एसोसिएट्स
चार्टर्ड एकाउण्टेण्ट्स


सिए दिलमान सिंह चन्द

प्रिन्सिपल



मिति: २०७५/०८/१५
काठमाडौं

नारायणी डेभलपमेन्ट बैंक लिमिटेड
रत्ननगर, चितवन
नाफा नोक्सान बाँडफाँड हिसाब
मिति २०७४ साल श्रावण १ गते देखि २०७५ साल आषाढ मसान्त सम्म

विवरण	अनुसूची	यस वर्ष रु.	गत वर्ष रु.
आम्दानी			
१. गत वर्षसम्मको सञ्चित मूनाफा		(२५६,५५८,७४८)	(३८०,१९९,०५४)
२. यस वर्षको मूनाफा		१००,०३६,८४१	१५४,५५०,३८३
३. सटही घटबढ कोष		-	-
जम्मा		(१५६,५२९,९०७)	(२२५,६४८,६७१)
खर्च			
१. गत वर्ष सम्मको संचित नोक्सान		-	-
२. यस वर्षको नोक्सान		-	-
३. साधारण जगेडाकोष		२०,००७,३६८	३०,९१०,०७७
५. भैपरी आउने जगेडा		-	-
५. संस्था विकास कोष		-	-
६. लाभांश समीकरण कोष		-	-
७. कर्मचारी सम्बन्धी कोष		-	-
८. प्रस्तावित नगद लाभांश		-	-
९. प्रस्तावित बोनस शेयर		-	-
१०. विशेष जगेडा कोष		-	-
११. सटही घटबढ कोष		-	-
१२. पूँजी फिर्ता जगेडा कोष		-	-
१३. पूँजी समायोजन कोष		-	-
१४. स्थगन कर कोष		-	-
जम्मा		२०,००७,३६८	३०,९१०,०७७
१५. सञ्चित मूनाफा (नोक्सान)		(१७६,५२९,२७५)	(२५६,५५८,७४८)

आजको हाम्रो प्रतिवेदन अनुसार

नि. चन्द्र एण्ड एशोसिएट्स

चार्टर्ड एकाउण्टेण्ट्स

(Signature)
 सिए दिलमान सिंह चन्द्र
 प्रिन्सिपल



(Signature)

सुर्य चौधरी

नि. प्र. कार्यकारी अधिकृत

(Signature)

पशुपति पौडेल

अध्यक्ष

रमेश पौडेल
 संचालक

(Signature)

आयुषा श्रेष्ठ
 संचालक


(Signature)

मिति: २०७५/०८/१५


काठमाडौं

नारायणी डेभलपमेन्ट बैंक लिमिटेड
रत्ननगर, चितवन
इक्वीटीमा भएको परिवर्तन सम्बन्धी विवरण
आ. व. २०७४/७५ (रु.)


विवरण	शेयर पूँजी	सन्धीत ना.नो.	साधारण जगेडा कोष	पूँजी समायोजनकोष	बोनस शेयर	सट्टी घटवढकोष	स्थगन कर जगेडा	अन्य जगेडा तथा कोष	कुल रकम
सुरु मौज्जात	५५,५७९,८००	(२५६,५५८,७४८)	८७,९७८,९०४	६,५६९,६९०	१०,०४५,१००	-	-	६,९२२,५००	(९०,२७८,७५४)
स्थगन कर	-	-	-	-	-	-	-	-	-
समायोजित शुरु मौज्जात	५५,५७९,८००	(२५६,५५८,७४८)	८७,९७८,९०४	-६,५६९,६९०	१०,०४५,१००	-	-	६,९२२,५००	(९०,२७८,७५४)
समायोजन	-	८०,०२९,४७३	२०,००७,३६८	-	-	-	-	-	१००,०३६,८४१
यस वर्षको नाफा	-	८०,०२९,४७३	-	-	-	-	-	-	८०,०२९,४७३
साधारण जगेडा कोष	-	-	२०,००७,३६८	-	-	-	-	-	२०,००७,३६८
स्थगन कर	-	-	-	-	-	-	-	-	-
प्रस्तावित बोनस शेयर	-	-	-	-	-	-	-	-	-
गत वर्षको घाटा	-	-	-	-	-	-	-	-	-
कट्टी नगद लाभांश	-	-	-	-	-	-	-	-	-
मुनाफा बाँडफाँड	-	-	-	-	-	-	-	-	-
अन्तिम मौज्जात	५५,५७९,८००	(१७६,५२९,२७५)	१०७,९८६,२७३	६,५६९,६९०	१०,०४५,१००	-	-	६,९२२,५००	९,७५८,०८७


सुनिल चौधरी
नि. प्र. कार्यकारी अधिकृत


पुष्प पौडेल
अध्यक्ष


रमेश पौडेल
संचालक


आयुषा श्रेष्ठ
संचालक


हिमन्सु
सि.ए. दिलमान सिंह चन्द
प्रिन्सिपल



मिति: २०७४/०८/१८
काठमाडौं

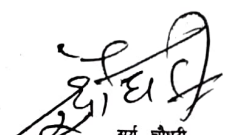
नारायणी डेभलपमेन्ट बैंक लिमिटेड


रत्ननगर, धितवन


नगद प्रवाह विवरण

मिति २०७४ साल श्रावण १ गते देखि २०७५ साल आषाढ मसान्त सम्म


विवरण	यस वर्ष रु.	गत वर्ष रु.
(क) कारोबार सञ्चालनबाट नगद प्रवाह		
१. नगद प्राप्त	३७,०९७,७४५	१८,८६६,४४६
१.१ ब्याज आम्दानी	१३,४९४,०२८	१८,८४२,४४२
१.२ कमिशन तथा डिष्काउन्ट आम्दानी	-	-
१.३ विदेशी विनिमय कारोबारबाट आम्दानी	-	-
१.४ अपलेखित कर्जाको असुली	-	-
१.५ अन्य आम्दानी	२३,६०३,७१७	१३,९०४
२. नगद भुक्तानी	(१२,९४४,११८)	(२८,४३२,९२०)
२.१ व्याज खर्च	२,६६१,०१६	१९,८६४,२५१
२.२ कर्मचारी खर्च	४,१५६,०८३	४,५३१,८३३
२.३ कार्यालय संचालन खर्च	६,१२७,०१९	४,०३६,८३६
२.४ आयकर भुक्तानी	-	-
२.५ अन्य खर्च	-	-
कार्यगत पूंजी गतिविधि अधिको नगद प्रवाह	२४,१५३,६२७	(९,५६६,४७४)
सञ्चालन सम्बन्धि चालु सम्पत्तिमा कमी/(वृद्धि)	८५,६४८,६२२	१४९,९९३,१४१
१. माग तथा अल्प सूचनामा प्राप्त हुने रकममा कमी/(वृद्धि)	-	-
२. अन्य अल्पकालीन लगानीमा कमी/(वृद्धि)	९,६३९,९३७	-
३. कर्जा तथा विल्स खरिदमा कमी/(वृद्धि)	९०,०१६,४६३	५६,३८७,६७१
४. अन्य सम्पत्तिमा कमी/(वृद्धि)	(१४,००७,७७८)	९३,६०५,४६९
सञ्चालन सम्बन्धि चालु दायित्वमा (कमी)/वृद्धि	(१२०,४४६,००५)	(४५,७८१,११२)
१. निक्षेप दायित्वमा (कमी)/वृद्धि	(९५,०१५,४९०)	(६०,११८,३२०)
२. सर्टिफिकेट अफ डिपोजिटमा (कमी)/वृद्धि	-	-
३. अल्पकालिन सापटीमा (कमी)/वृद्धि	-	-
४. अन्य दायित्वमा (कमी)/वृद्धि	(२५,४३०,४१५)	१४,३३७,२०८
कारोबार सञ्चालनबाट भएको कुल नगद प्रवाह	(१०,६४३,७५६)	९४,६४५,५५५
(ख) लगानी कारोबारमा नगद प्रवाह	१,१८१,८९५	१,०९३,०००
१. दीर्घकालीन लगानीमा कमी/(वृद्धि)	-	-
२. स्थीर सम्पत्तिमा कमी/(वृद्धि)	-	(४७,०००)
३. दीर्घकालीन लगानीमा व्याज आम्दानी	-	-
४. लाभांश आम्दानी	१,१८१,८९५	१,१४०,०००
५. अन्य	-	-
(ग) वित्तीय श्रोत कारोबारमा नगद प्रवाह	-	-
१. दीर्घकालीन ऋण (वण्ड, डिबेन्चर आदी) मा वृद्धि/(कमी)	-	-
२. शेयर पूंजीमा वृद्धि/(कमी)	-	-
३. अन्य दायित्वमा वृद्धि/(कमी)	-	-
४. नेपाल राष्ट्र बैंकबाट प्राप्त सहूलियत/पूनर्कर्जामा वृद्धि/(कमी)	-	-
(घ) नगद तथा बैंक मौज्दातको विनिमय दरमा भएको फरकबाट आम्दानी/खर्च		
(ङ) यस वर्षको सम्पूर्ण गतिविधिबाट नगद प्रवाह	(९,४६१,८६१)	९५,७३८,५५५
(च) नगद तथा बैंकमा रहेको शुरु मौज्दात	१३१,१११,०६३	३५,३७२,५०८
(छ) नगद तथा बैंकमा रहेको अन्तिम मौज्दात	१२१,६४९,२०१	१३१,१११,०६३


सुर्य चौधरी
नि. प्र. कार्यकारी अधिकृत


पशुपति पौडेल
अध्यक्ष


मिशा पौडेल
संचालक


आरुपा श्रेष्ठ
संचालक

आजको हास्रो प्रतिवेदन अनुसार
नि. चन्ड एण्ड एरोसिएट्स
घाटर्इ एकाउण्टेण्ट्स

सिए विलमान सिंह चन्ड
प्रिन्सिपल



मिति: २०८१/०८/१५
काठमाडौं

नारायणी डेभलपमेन्ट बैंक लिमिटेड
शेयर पूँजी तथा स्वामित्व
०७५ साल आषाढ मसान्त

अनुसूची ५.१

विवरण	यस वर्ष रु	गत वर्ष रु
१. शेयर पूँजी		
१.१ अधिकृत पूँजी	४००,०००,०००	४००,०००,०००
क) ४०,००,००० साधारण शेयर प्रतिशेयर रु १०० ले	४००,०००,०००	४००,०००,०००
ख) नन-रिडिमेबल प्रिफरेन्स शेयर प्रतिशेयर रु..... ले	-	-
ग) रिडिमेबल प्रिफरेन्स शेयर प्रति शेयर रु.....ले	-	-
१.२. जारी पूँजी		
क) ८७५,००० साधारण शेयर प्रतिशेयर रु. १०० ले	८७५,००,०००	८७५,००,०००
ख)..... नन-रिडिमेबल प्रिफरेन्स शेयर प्रतिशेयर रु..... ले		
ग) रिडिमेबल प्रिफरेन्स शेयर प्रति शेयर रु.....ले		
१.३. चुक्ता पूँजी		
क) ५५५,७१८ साधारण शेयर प्रतिशेयर रु. १०० ले	५५,५७१,८००	५५,५७१,८००
ख)..... नन-रिडिमेबल प्रिफरेन्स शेयर प्रतिशेयर रु..... ले		
ग)..... रिडिमेबल प्रिफरेन्स शेयर प्रतिशेयर रु..... ले		
१.४ प्रस्तावित बोनस शेयर	१०,०४५,१००	१०,०४५,१००
१.५ कल ईन एडभान्स	६,१२२,५००	६,१२२,५००
जम्मा चुक्ता पूँजी	७१,७३९,४००	७१,७३९,४००

शेयर स्वामित्व विवरण	यस वर्ष रु.		गत वर्ष रु.	
	प्रतिशत	शेयर पूँजी	शेयर पूँजी	प्रतिशत
१. स्वदेशी स्वामित्व	७०.८०	३९,३४४,५००	३९,३४४,५००	७०.८०
१.१ नेपाल सरकार	-	-	-	-
१.२ "क" बर्गका इजाजतपत्रप्राप्त संस्थाहरु	-	-	-	-
१.३ अन्य इजाजतपत्रप्राप्त संस्थाहरु	-	-	-	-
१.४ अन्य संस्थाहरु (संस्थापक)	-	-	-	-
१.५ अन्य (संस्थापक)	१०.०४	५,५७८,२००	५,५७८,२००	१०.०४
१.६ अन्य (संस्थापक)	६०.७६	३३,७६६,३००	३३,७६६,३००	६०.७६
२. सर्वसाधारण	२९.२०	१६,२२७,३००	१६,२२७,३००	२९.२०
जम्मा	१००.००	५५,५७१,८००	५५,५७१,८००	१००.००

[Signature]

[Signature]

[Signature]

[Signature]

[Signature]



नारायणी डेभलपमेन्ट बैंक लिमिटेड

शेयर पूंजी तथा स्वामित्व अन्तरगत ०.५ प्रतिशत भन्दा बढी स्वामित्व भएको ब्यक्ति,समुह,फर्म कम्पनीको विवरण

०७५ साल आषाढ मसान्त

अनुसूची ४.१(क)

क्रम संख्या	नाम	शेयर संख्या	शेयर रकम	प्रतिशत
१	क्रिष्टल इन्भेष्टमेन्ट कम्पनी	९५,८१३	९,५८१,३००	१७.२४%
२	अन्जुदेवी श्रेष्ठ	९४,३३५	९,४३३,५००	१६.९८%
५	डि.के. इन्भेष्टमेन्ट प्रा.लि.	५५,७८२	५,५७८,२००	१०.०४%
३	उत्तम प्रसाद द्वा	५२,५००	५,२५०,०००	९.४५%
६	अल्पना श्रेष्ठ	५१,५४८	५,१५४,८००	९.२८%
४	लव प्रसाद मल्ली	४९,२२०	४,९२२,०००	८.८६%
७	तिर्थराम श्रेष्ठ	२५,४३१	२,५४३,१००	४.५८%
८	धिरेन्द्र मैनाली	२४,६११	२,४६१,१००	४.४३%
९	मनोज राठी	२४,६११	२,४६१,१००	४.४३%
१०	अम्बिरत्न शाक्य	१७,७२०	१,७७२,०००	३.१९%
११	राजेश कुमार कर्माचार्य	१६,४०७	१,६४०,७००	२.९५%
१२	सुनिल श्रेष्ठ	१६,४०७	१,६४०,७००	२.९५%
१३	अनुषा चुके	१६,४०७	१,६४०,७००	२.९५%
१४	भरत प्रसाद पोखरेल	१६,२९८	१,६२९,८००	२.९३%
१५	सज्जनराज भण्डारी	११,४८६	१,१४८,६००	२.०७%
१६	गोपाल कर्माचार्य	९,८४५	९८४,५००	१.७७%
१७	हरि बहादुर हमाल	६,५६३	६५६,३००	१.१८%
१८	बिजय बहादुर बज्राचार्य	६,५६३	६५६,३००	१.१८%
१९	चर्चि श्रेष्ठ	४,९२३	४९२,३००	०.८९%
२०	अनिता श्रेष्ठ	४,९२३	४९२,३००	०.८९%
२१	तनोजराज जोशी	४,९२३	४९२,३००	०.८९%
२५	दिव्य कुमार श्रेष्ठ	३,८७३	३८७,३००	०.७०%
२२	विरेन्द्र श्रेष्ठ	३,८८८	३८८,८००	०.७०%
२३	मिना श्रेष्ठ	३,८८८	३८८,८००	०.७०%
२४	मुन्नु श्रेष्ठ	३,८८८	३८८,८००	०.७०%

[Handwritten signature]

[Handwritten signature]

[Handwritten signature]

[Handwritten signature]

—H



नारायणी डेभलपमेन्ट बैंक लिमिटेड
जगेडा तथा कोषहरु
०७५ साल आषाढ मसान्त

अनुसूची ४.२

विवरण	यस वर्ष रु	गत वर्ष रु
१. साधारण जगेडा कोष	१०७,९८६,२७३	८७,९७८,९०४
२. पूँजिगत जगेडा कोष		
३. क्यापिटल रिडिम्पसन् रिजर्भ		
४. पुँजी समायोजन कोष	६,५६१,६९०	६,५६१,६९०
५. अन्य जगेडा तथा कोष		
क. भैपरी आउने जगेडा		
ख. सस्था विकास कोष		
ग. लाभांश समिकरण कोष		
घ. विशेष जगेडा कोष		
ङ सम्पत्ति पुनर्मूल्याङ्कन कोष		
च. स्थगन कर जगेडा		
छ. अन्य स्वतन्त्र कोष		
ज. अन्य जगेडाकोष/कल ईन एडभान्स		
६. सञ्चित नाफा/नोक्सान	(१७६,५२९,२७५)	(२५६,५५८,७४८)
७. सटही घटबढ कोष		
जम्मा	(६१,९८१,३१३)	(१६२,०१८,१५४)

नारायणी डेभलपमेन्ट बैंक लिमिटेड
ऋणपत्र तथा वण्ड
०७५ साल आषाढ मसान्त

अनुसूची ४.३

विवरण	यस वर्ष रु	गत वर्ष रु
.....प्रतिशत वण्ड / ऋणपत्र प्रति वण्ड / ऋण पत्ररु(ले मिति मा जारी भएको र मितिमा चुक्ता हुने (हाल सम्मको Redemption Reserve रकम रु.))	-	-
.....प्रतिशत वण्ड / ऋणपत्र प्रति वण्ड / ऋण पत्ररु(ले मिति मा जारी भएको र मितिमा चुक्ता हुने (हाल सम्मको Redemption Reserve रकम रु.))	-	-
३.	-	-
४. जम्मा (१+२+३)	-	-

नारायणी डेभलपमेन्ट बैंक लिमिटेड
तिर्न बाँकी कर्जा (सापटी)
०७५ साल आषाढ मसान्त

अनुसूची ४.४

विवरण	यस वर्ष रु	गत वर्ष रु
१. नेपाल सरकार		
२. नेपाल राष्ट्र बैंक	-	-
३. रिपो दायित्व	-	-
४. अन्तर बैंक तथा वित्तीय संस्था	-	-
५. अन्य संगठित संस्थाहरु	-	-
६. अन्य	-	-
जम्मा	-	-
ख. विदेशी .		
१. बैंकहरु	-	-
२ अन्य	-	-
जम्मा	-	-
जम्मा (क+ख)	-	-

नारायणी डेभलपमेन्ट बैंक लिमिटेड
निक्षेप हिसाब
०७५ साल आषाढ मसान्त




अनुसूची ४.५

विवरण	यस बर्ष रु.	गत बर्ष रु.
१. ब्याज तिर्नु नपर्ने खाताहरु	१२८,३४१	१२८,३४१
क. चल्ती हिसाव		-
१. स्वदेशी मुद्रामा		-
१.१ नेपाल सरकार		-
१.२ क वर्गका इजाजतपत्र प्राप्त संस्थाहरु		-
१.३ अन्य इजाजत पत्र वित्तीय संस्थाहरु		-
१.४ अन्य संगठित संस्थाहरु		-
१.५ व्यक्तिगत		-
१.६ अन्य		-
२. विदेशी मुद्रामा		-
२.१ स्वदेशी मुद्रामा		-
२.२ नेपाल सरकार		-
२.३ क वर्गका इजाजतपत्र प्राप्त संस्थाहरु		-
२.४ अन्य इजाजत पत्र वित्तीय संस्थाहरु		-
२.५ अन्य संगठित संस्थाहरु		-
२.६ व्यक्तिगत		-
२.७ अन्य		-
ख. मार्जिन	१२८,३४१	१२८,३४१
१. कर्मचारी जमानत		-
२. जमानत मार्जिन	१२८,३४१	१२८,३४१
३. प्रतितपत्र मार्जिन		-
ग. अन्य		-
१. स्वदेशी मुद्रामा		-
१.१ वित्तीय संस्थाहरु		-
१.२ अन्य संगठित संस्थाहरु		-
१.३ व्यक्तिगत		-
२. विदेशी मुद्रामा		-
१.१ वित्तीय संस्थाहरु		-
१.२ अन्य संगठित संस्थाहरु		-
१.३ व्यक्तिगत		-
ब्याज तिर्नु नपर्ने खाताहरु जम्मा	१२८,३४१	१२८,३४१

[Handwritten signatures and marks]



२. ब्याज तिर्नु पर्ने खाताहरु		
क. बचत हिसाव	७६,६९७,२००	१४०,१५०,०००
१. स्वदेशी मुद्रामा	७६,६९७,२००	१४०,१५०,०००
१.१ संघ संस्थाहरु	५७,९३८,०००	१२०,६६९,०००
१.२ व्यक्तिगत	१८,७५९,२००	१९,४८१,०००
१.३ अन्य		-
२. विदेशी मुद्रामा		-
२.१ संघ संस्थाहरु		-
२.२ व्यक्तिगत		-
२.३ अन्य		-
ख. मूद्धती मुद्रामा	२४,०३०,२११	५५,५९३,०००
१. स्वदेशी मुद्रामा	२४,०३०,२११	५५,५९३,०००
१.१ संघ संस्थाहरु	२४,०२५,०००	४६,२४५,०००
१.२ व्यक्तिगत	५,२११	९,३४८,०००
१.३ अन्य		-
२. विदेशी मुद्रामा		-
२.१ संघ संस्थाहरु		-
२.२ व्यक्तिगत		-
२.३ अन्य		-
ग. माग वखत तिर्नुपर्ने हिसाव		-
१. स्वदेशी मुद्रामा		-
१.१ क वर्गका इजाजतपत्र प्राप्त संथाहरु		-
१.२ अन्य इ, प्रा वित्तीय संथाहरु		-
१.३ अन्य संगठित संस्थाहरु		-
१.४ व्यक्तिगत		-
१.५ अन्य		-
२. विदेशी मुद्रामा		-
२.१ क वर्गका इजाजतपत्र प्राप्त संथाहरु		-
२.२ अन्य इ प्रा वित्तीय संथाहरु		-
२.३ अन्य संगठित संस्थाहरु		-
२.४ व्यक्तिगत		-
२.५ अन्य		-
घ सर्टिफिकेट अफ डिपोजिट		-
१. संगठित संस्थाहरु		-
२. व्यक्तिगत		-
३. अन्य		-
ब्याज तिर्नुपर्ने खाताहरुको जम्मा	१००,७२७,४१०	१९५,७४३,०००
(१+२) जम्मा निक्षेप	१००,८५५,७५१	१९५,८७१,३४१



नारायणी डेभलपमेन्ट बैंक लिमिटेड
भूक्तानी दिनु पर्ने विलहरु
०७५ साल आषाढ मसान्त

अनुसूची ४.६

विवरण	यस बर्ष रु.	गत बर्ष रु.
१. स्वदेशी मुद्रा	-	-
२. विदेशी मुद्रा	-	-
जम्मा	-	-

नारायणी डेभलपमेन्ट बैंक लिमिटेड
अन्य दायित्व
०७५ साल आषाढ मसान्त


अनुसूची ४.७

विवरण	यस बर्ष रु.	गत बर्ष रु.
१. पेन्सन / उपदान कोष	४१८,७२८	५७८,०४८
२. कर्मचारी संचयकोष	२३,५८०	३५,००४
३. कर्मचारी कल्याण कोष	१,३८०,८७०	१,३८०,८७०
४. कर्मचारी बोनस व्यवस्था	-	-
५. निक्षेपमा भूक्तानी दिन बांकी ब्याज	७५,८९६	१२१,९१३
६. सापटमा भूक्तानी दिन बांकी ब्याज	-	-
७. पाकी नसकेको डिस्काउन्ट र कमिशन	-	-
८. सण्डी क्रेडिटर्स	२४,०३०,९३९	४६,८२५,९०७
९. शाखा मिलान हिसाब	१३,६४१	(११,७९९)
१०. स्थगन कर दायित्व	-	-
११. भूक्तानी दिन बांकि लाभान्स	-	-
१२. अन्य	७,९०३,८८३	१०,५६४,७७०
क. स्रोतमा करकट्टी	७,९०३,८८३	९,६१०,८०३
ख. भूक्तानी गर्न बांकी घर बहाल	-	-
ग. विविध जम्मा	-	९५३,९६८
जम्मा	३३,८४७,५३७	५९,४९४,७१३

नारायणी डेभलपमेन्ट बैंक लिमिटेड
नगद मौज्दात
०७५ साल आषाढ मसान्त

अनुसूची ४.८

विवरण	यस बर्ष रु.	गत बर्ष रु.
१. स्वदेशी मुद्रा (सिक्का समेत)	२,०६४,३०५	३,६४४,४६४
२. विदेशी मुद्रा	-	-
जम्मा	२,०६४,३०५	३,६४४,४६४



५

नारायणी डेभलपमेन्ट बैंक लिमिटेड
नेपाल राष्ट्र बैंकमा रहेको मौज्दात
०७५ साल आषाढ मसान्त

अनुसूची ४.९

विवरण	स्वदेशी मुद्रा	विदेशी मुद्रा रु मा			कुल रु.	गत वर्ष रु.
		भा. रु .	परिवर्त्य वि.मु.	जम्मा		
१ नेपाल राष्ट्र बैंक	३६,२५०,६५७	-	-	-	३६,२५०,६५७	४७३,६५२
क) चल्ती खाता	-	-	-	-	-	-
ख) अन्य	३६,२५०,६५७	-	-	-	३६,२५०,६५७	४७३,६५२

नारायणी डेभलपमेन्ट बैंक लिमिटेड
बैंक/वित्तीय संस्थामा रहेको मौज्दात
०७५ साल आषाढ मसान्त

अनुसूची ४.१०

विवरण	स्वदेशी	विदेशी मुद्रा रु मा			कुल रु	गत वर्ष रु.
		भा. रु .	परिवर्त्य वि.मु.	जम्मा		
१ स्वदेशी इजाजतप्राप्त संस्थाहरु	८३,३३४,२३९	-	-	-	८३,३३४,२३९	१२६,९९२,९४७
क. चल्ती खाता	८३,३३४,२३९	-	-	-	८३,३३४,२३९	१२६,९९२,९४७
ख. अन्य खाता	-	-	-	-	-	-
२ विदेशी बैंकहरु	-	-	-	-	-	-
क. चल्ती खाता	-	-	-	-	-	-
ख. अन्य खाता	-	-	-	-	-	-
जम्मा	८३,३३४,२३९	-	-	-	८३,३३४,२३९	१२६,९९२,९४७

नारायणी डेभलपमेन्ट बैंक लिमिटेड
भाग तथा अल्पसूचनामा प्राप्त हुने रकमहरु
०७५ साल आषाढ मसान्त

अनुसूची ४.११

विवरण	यस वर्ष रु.	गत वर्ष रु.
१. स्वदेशी मुद्रा	-	-
२. विदेशी मुद्रा	-	-
जम्मा	-	-

Rovestha

Prudh

Prudh

Prudh

Prudh



नारायणी डेमलपमेन्ट बैंक लिमिटेड

लगानी

२०७५ साल आषाढ मसान्तको

अनुसूची ५.१२

विवरण	प्रयोजन		यस बर्ष रु.	गत बर्ष रु.
	व्यापारिक	बन्ध		
१. नेपाल सरकारको ट्रेजरी बिल	-	-	-	-
२. नेपाल सरकारको वचत पत्र	-	-	-	-
३. नेपाल सरकारको अन्य ऋणपत्र	-	-	-	-
४. नेपाल राष्ट्र बैंक ऋणपत्र	-	-	-	-
५. विदेशी ऋणपत्र	-	-	-	-
६. स्वदेशी इजाजतपत्र प्राप्त संस्था	-	-	-	-
७. विदेशी बैंक	-	-	-	-
८. संगठित संस्थाहरूको शेयर-	-	१२,००८,३००	१२,००८,३००	४,०२४,०००
९. संगठित संस्थाहरूको डिभेन्चर तथा बन्ड	-	-	-	-
१०. अन्य लगानी	-	८८३,०२८	८८३,०२८	१२,५०७,२६५
कुल लगानी		१२,८९१,३२८	१२,८९१,३२८	१६,५३१,२६५
व्यवस्था			९,०००,०००	३,०००,०००
बुद्ध लगानी			३,८९१,३२८	१३,५३१,२६५

शेयर, डिभेन्चर लगानी तथा बन्डमा लगानी

अनुसूची ५.१२ (क)

विवरण	परल मूल्य रु	बजार मूल्य अनुसार	व्यवस्था रकम	यस बर्ष रु.	गत बर्ष रु.
१. शेयर लगानी					
१.१ प्रुडेन्सीयल इन्स्योरेन्स कम्पनी लि.					
शेयर २४० किता	२४,०००.००	-		२४,०००.००	२४,०००.००
बोनस शेयर २४ किता					
१.२ सुम्बीनी जनरल इन्स्योरेन्स कम्पनी					
२९,८४३ शेयर किता	२,९८४,३००.००	-		२,९८४,३००.००	१,०००,०००.००
१.३ प्रभू क्यापिटल लि. ९०,००० संस्थापक					
शेयर रु. १०० ले चुक्ता	९,०००,०००.००		९,०००,०००.००	९,०००,०००.००	३,०००,०००.००
२. डिभेन्चर तथा बन्ड लगानी					
२.१कम्पनी(प्रा. लि/ लि)					
..... प्रतिशत डिभेन्चर/बन्ड प्रति डिभेन्चर/बन्ड					
..... रु ले					
२.२					
२.३					
कुल लगानी	१२,००८,३००.००	-	९,०००,०००.००	१२,००८,३००.००	४,०२४,०००.००
३. जोखिम सम्बन्धी व्यवस्था					
३.१ गत वर्ष सम्मको व्यवस्था				३,०००,०००.००	३,०००,०००.००
३.२ यस बर्षको घपघट				६,०००,०००.००	-
कुल व्यवस्था				९,०००,०००.००	३,०००,०००.००
बुद्ध लगानी				३,००८,३००.००	१,०२४,०००.००

नोट : ३ वर्ष भन्दा बढि समय देखी लाभांश घोषण तथा वितरण नगरेका कम्पनीहरू भएमा त्यस्ता कम्पनीहरूको नाम खुलाउनु पर्नेछ।

[Handwritten signature]

[Handwritten signature]

[Handwritten signature]



११

नारायणी डेभलपमेन्ट बैंक लिमिटेड
ब्यापारीक लगानी (Held for Trading)

४.१२.१

विवरण	परल मुल्य	पछिल्लो बजार मुल्य (क)	हालको बजार मुल्य (ख)	यस बर्ष (बार्षिक) नाफा नोक्सान रकम (ख-क)	गत बर्ष (बार्षिक) नाफा/(नोक्सान) रकम	कैफियत
१. नेपाल सरकारको ट्रेजरी विल						
२. नेपाल सरकारको बचत पत्र						
३. नेपाल सरकारको अन्य ऋणपत्र						
४. ने.रा.बैंक ऋणपत्र						
५. विदेशी ऋणपत्र						
६. स्वदेशी ईजाजतपत्र प्राप्त संस्थाको शेयर						
७. स्वदेशी ईजाजतपत्र प्राप्त संस्थाको डिबेन्चर तथा बण्ड						
८. स्वदेशी संगठित संस्थाको शेयर, डिबेन्चर तथा बण्ड						
९. विदेशी बैंक लगानी						
१०. Inter Bank Lending						
११. अन्य लगानी	८८३,०२८					
कुल लगानी	८८३,०२८	-	-	-		

नारायणी डेभलपमेन्ट बैंक लिमिटेड
भुक्तानी मितिसम्म धारण गर्ने लगानी (Held to Maturity)

४.१२.२

विवरण	परल मुल्य (क)	हाल सम्मको क्षति रकम (ख)	यस वर्षको क्षती रकम (ग)	यस बर्ष (बार्षिक) नाफा नोक्सान रकम (क-ख-ग)	गत बर्ष (बार्षिक) नाफा/(नोक्सान) रकम	कैफियत
१. नेपाल सरकारको ट्रेजरी विल						
२. नेपाल सरकारको बचत पत्र						
३. नेपाल सरकारको अन्य ऋणपत्र						

४. ने.रा.बैंक ऋणपत्र					-	-
५. विदेशी ऋणपत्र						
६. स्वदेशी ईजाजतपत्र प्राप्त संस्थाको शेयर						
७. स्वदेशी ईजाजतपत्र प्राप्त संस्थाको डिबेन्चर तथा बण्ड						
८. स्वदेशी संगठित संस्थाको शेयर, डिबेन्चर तथा बण्ड					-	-
९. विदेशी बैंक लगानी						
१०. अन्य लगानी						
कुल लगानी					-	-

नारायणी डेभलपमेन्ट बैंक लिमिटेड
विक्रिको लागि उपलब्ध लगानी (Available for sale)


४.१२.३

विवरण	परल मुल्य (क)	हाल सम्मको क्षती रकम (ख)	यस वर्षको क्षती रकम (ग)	यस वर्ष (बार्षिक) नाफा नोक्सान रकम (क-ख-ग)	गत वर्ष (बार्षिक) नाफा / (नोक्सान) रकम	कैफियत
१. नेपाल सरकारको ट्रेजरी विल						
२. नेपाल सरकारको बचत पत्र						
३. नेपाल सरकारको अन्य ऋणपत्र						
४. ने.रा.बैंक ऋणपत्र						
५. विदेशी ऋणपत्र						
६. स्वदेशी ईजाजतपत्र प्राप्त संस्थाको शेयर						
७. स्वदेशी ईजाजतपत्र प्राप्त संस्थाको डिबेन्चर तथा बण्ड						
८. स्वदेशी संगठित संस्थाको शेयर, डिबेन्चर तथा बण्ड	१२,००८,३००	-	-	-	-	
९. विदेशी बैंक लगानी						
१०. अन्य लगानी	-					
कुल लगानी	१२,००८,३००	-	-	-	-	







नारायणी डेभलपमेन्ट बैंक लिमिटेड
कर्जा, सापट, तथा बिल्स खरिद वर्गीकरण र सोको लागि व्यवस्था
२०७५ साल आषाढ मसान्तको

अनुसूची ४.१३

विवरण	कर्जा				खरीद तथा डिस्काउन्ट गरिएका विल			यस वर्ष रु.	गत वर्ष रु.
	स्वदेशी				स्वदेशी	विदेशी	जम्मा		
	विपन्न वर्ग		अन्य	विदेशी					
विमित	अविमित								
१ सक्रिय कर्जा सापट	-	२,७२१,८९०.००	-	-	२,७२१,८९०.००	-	-	-	-
१.१ असल	-	२,७२१,८९०.००	-	-	२,७२१,८९०.००	-	-	-	४,८७१,८९०
१.२ पुर्नसंरचना गरिएको	-	-	-	-	-	-	-	-	४,८७१,८९०
१.३ सूक्ष्म निगरानी	-	-	-	-	-	-	-	-	-
२ निष्क्रिय कर्जा सापट	-	-	१२,८०४,०४०.५४	-	१२,८०४,०४०.५४	-	-	-	-
२.१ कमसल	-	-	-	-	-	-	-	१२,८०४,०४०.५४	१००,६७०,५०४
२.२ शंकास्पद	-	-	-	-	-	-	-	-	३३,५६९
२.३ खराब	-	-	१२,८०४,०४०.५४	-	१२,८०४,०४०.५४	-	-	-	७२,२०४
(क) कुल कर्जा	-	२,७२१,८९०	१२,८०४,०४१	-	१४,५२५,९३१	-	-	१२,८०४,०४०.५४	१००,५६४,७३८
३ कर्जा नोन्सानी व्यवस्था	-	-	-	-	-	-	-	-	-
३.१ असल	-	२७,२१९	-	-	२७,२१९	-	-	-	-
३.२ पुर्नसंरचना गरिएको	-	-	-	-	-	-	-	२७,२१९	४८,७१९
३.३ सूक्ष्म निगरानी	-	-	-	-	-	-	-	-	-
३.४ कमसल	-	-	-	-	-	-	-	-	-
३.५ शंकास्पद	-	-	-	-	-	-	-	-	८,३९०
३.६ खराब	-	-	१२,८०४,०४१	-	१२,८०४,०४१	-	-	-	३६,१०२
(ख) कुल व्यवस्था	-	२७,२१९	१२,८०४,०४१	-	१२,८३१,२५९	-	-	१२,८०४,०४१	१००,५६४,७३८
४ गत वर्षसम्मको व्यवस्था	-	-	-	-	-	-	-	१२,८३१,२५९	१००,६५७,९४९
४.१ असल	-	२७,२१८.९०	२१,५००.००	-	४८,७१९	-	-	-	-
४.२ पुर्नसंरचना गरिएको	-	-	-	-	-	-	-	४८,७१९	६०,६५१
४.३ सूक्ष्म निगरानी	-	-	-	-	-	-	-	-	-
४.४ कमसल	-	-	८,३९०	-	८,३९०	-	-	-	-
४.५ शंकास्पद	-	-	३६,१०२	-	३६,१०२	-	-	-	२५,५७३
४.६ खराब	-	४६०,७३७	१००,१०४,००१	-	१००,५६४,७३८	-	-	३६,१०२	७७३,१३१
(ग) गत वर्ष सम्मको कुल व्यवस्था	-	४८७,९५६	१००,१६९,९९३	-	१००,६५७,९४९	-	-	१००,५६४,७३८	१५५,२१७,३८४
(घ) गतवर्षको व्यवस्थाबाट फिर्ता	-	४६०,७३७	८९,५५५,७२६	-	९०,०१६,४६३	-	-	१००,५६४,७३९	१५५,०७६,७२९
(ङ.) यस वर्षको थप व्यवस्था	-	-	२,१८९,७७३	-	२,१८९,७७३	-	-	९०,०१६,४६३	५६,३८७,६७१
यस वर्षको खुद थपघट	-	(४६०,७३७)	(८७,३६५,९५३)	-	(८७,२७६,१९०)	-	-	२,१८९,७७३	१,९६८,८९२
खुद कर्जा (क-ख)	-	२,६९४,६७१	-	-	२,६९४,६७१	-	-	(८७,८२६,६९०)	(५४,५१८,७८०)
	-	२,६९४,६७१	-	-	२,६९४,६७१	-	-	२,६९४,६७१	४,८८४,४४४

Shrestha

Kandel

Handwritten signatures and initials.

नारायणी डेभलपमेन्ट बैंक लिमिटेड
कर्जा सापट तथा विल्स खरीदको सुरक्षण
२०७५ साल आषाढ मसान्तको

अनुसूची ४.१३ (क)

विवरण	यस बर्ष रु.	गत बर्ष रु.
क सुरक्षित		
१ चल/अचल सम्पत्तीको सुरक्षणमा	१२,५०४,१२०	८९,००३,५७२
२ स्वदेशी इजाजत प्राप्त संस्थाको जमानतमा		-
३ सरकारी जमानत	२,७२१,८९०	२,७२२,०००
४ अन्तर्राष्ट्रिय श्रेणीकृत बैंकको जमानतमा		-
५ निर्यात कागजात (Export Document) को सुरक्षणमा		-
६ मुद्दती रसिदको सुरक्षणमा		२,१५०,०००
क) संस्थाको आफ्नै मुद्दती रसीदको सुरक्षणमा	२९९,९२१	२,१५०,०००
ख) अन्य इजाजत पत्र प्राप्त संस्थाको मुद्दती रसीदको सुरक्षणमा		-
७ सरकारी ऋणपत्रको सुरक्षणमा		-
८ काउन्टर जमानतमा		-
९ व्यक्तिगत जमानतमा		८,५९२,६९४
१० अन्य सुरक्षणमा		-
ख असुरक्षित		५,७९६,१२८
जम्मा	१५,५२५,९३१	१०५,५४२,३९४

[Handwritten signature]

[Handwritten signature]

[Handwritten signature]

[Handwritten signature]

[Handwritten mark]



नारायणी डेभलपमेन्ट बैंक लिमिटेड
स्थीर सम्पत्ति
०७५ साल आषाढ मसान्त

अनुसूची ४.१४

गत वर्ष रु.	भवन	सम्पत्ति					गत वर्ष रु.
		परिवहन साधन	भेशानरी	कार्यालय सामान	अन्य	यस वर्ष रु.	
१. परल मोल							
(क) गत वर्षको मौज्जात	-	२,८३६,७५९	६,५६४,५७६	५,८२८,१५१	१,५६६,२९२	१६,७९५,७७८	१६,७९५,७७८
(ख) यस वर्ष घप	-	-	-	-	-	-	४७,०००
(ग) यस वर्ष पुनर्मूल्यांकन - पुनर्लेखन	-	-	-	-	-	-	-
(घ) यस वर्षको बिक्री	-	-	-	-	-	-	-
(ङ) यस वर्षको अपलेखन	-	-	-	-	-	-	-
कुल (क+ख+ग+घ+ङ) परल मोल	-	२,८३६,७५९	६,५६४,५७६	५,८२८,१५१	१,५६६,२९२	१६,७९५,७७८	१६,७९५,७७८
२. हास कट्टी							
(क) गत वर्ष सम्मको	-	२,३५२,४९५	५,४४८,१७६	५,३८२,५६०	१,५६६,२९२	१४,७४९,५२३	१४,७६३,५३७
(ख) यस वर्षको	-	९६,८५३	२४९,२१५	१११,३९८	-	४५७,४६५	५८५,९८६
(ग) हास कट्टी पुनर्मूल्यांकन - पुनर्लेखन	-	-	-	-	-	-	-
(घ) हास कट्टी रकम समायोजन/फिर्ता	-	-	-	-	-	-	-
कुल हास कट्टी	-	२,४४९,३४८	५,६९७,३९१	५,४९३,९५८	१,५६६,२९२	१५,२०६,९८९	१५,३४९,५२३
३. बुक भ्यालु (१ - २)	-	३८७,४११	८६७,१८५	३३४,१९३	-	१,५८८,७८९	२,०४९,२४५
४. जग्गा	-	-	-	-	-	-	-
५. पूँजीगत निर्माण (पूँजीकरण गरिनु पर्ने)	-	-	-	-	-	-	-
६. लीज होल्ड सम्पत्ति	६७५,५१७	-	-	-	-	६७५,५१७	८८५,८१२
जम्मा (३+४+५+६)	६७५,५१७	३८७,४११	८६७,१८५	३३४,१९३	-	२,२६४,३०६	२,९३५,०६६

[Handwritten signature]

[Handwritten signature]

[Handwritten signature]

[Handwritten signature]

[Handwritten mark]



नारायणी डेभलपमेन्ट बैंक लिमिटेड
गैर बैकिङ्ग सम्पत्ति
०७५ साल आषाढ मसान्त

ऋण वा पार्टीको नाम ठेगाना	गैर बैकिङ्ग सम्पत्ति सकार गरेको मिति	कुल गैर बैकिङ्ग सम्पत्ति रकम रु.	नोक्सानी व्यवस्था		खुद गैर बैकिङ्ग सम्पत्ति रु.	गत वर्ष रु.
			प्रतिशत	रकम रु.		
धुव थापा	२०७४।०७।२३	२,४८९,६०९	१००	२,४८९,६०९	-	
साइबाबा काष्ठ उद्योग	२०७४।०७।२३	५,४९५,०००	१००	५,४९५,०००		
कुल जम्मा		७,९८४,६०९		७,९८४,६०९	-	

[Handwritten signature]

[Handwritten signature]

[Handwritten signature]

[Handwritten signature]



[Handwritten mark]

नारायणी डेभलपमेन्ट बैंक लिमिटेड

अन्य सम्पत्ति

०७५ साल आषाढ मसान्त

अनुसूची ४.१६

विवरण		यस वर्ष रु.	गत वर्ष रु.
१. मसलन्द मौज्दात		२५३,९०७	४५३,९०७
२. लगानीमा असूल गर्न बाँकी आम्दानी		-	-
३. कर्जामा असूल गर्न बाँकी ब्याज	१४,६४१,५४०		
न्यून ब्याज मुलतवी रकम	१४,६४१,५४०		
४. असूल गर्न बाँकी कमिशन		-	-
५. सप्टी डेटर्स		८४४,२९१	२,६५१,५३९
६. कर्मचारी सापटी र पेशकी		१,५६०,९५३	१,६००,९५३
७. अग्रीम भुक्तानी कर		८,३०८,५९१	५,०३३,५९१
८. मार्गस्थ नगद		-	-
९. मार्गस्थ अन्य (चेक समेत)		-	-
१०. विना सुचना ड्राफ्टको भुक्तानी		-	-
११. अपलेखन हुन बाँकी खर्च		-	-
१२. अन्य		-	-
१३. स्थगन कर सम्पत्ति		१९४,४८७	८५,८३१
१५. ATM कारोबारमा पाउनुपर्ने		२,७९९,६४०	२,७९९,६४०
जम्मा		१३,९६१,८६९	१२,६२५,४६१

नारायणी डेभलपमेन्ट बैंक लिमिटेड

अन्य सम्पत्ति (थप विवरण)

०७५ साल आषाढ मसान्त

विवरण	यस वर्ष रु.			यस वर्ष रु.	गत वर्ष रु.
	१ वर्ष सम्म	१ वर्ष देखि माथि ३ वर्ष सम्म	३ वर्ष भन्दा माथि	जम्मा	
१. कर्जामा असूल गर्न बाँकी ब्याज				१४,६४१,५४०	९९,९२८,३९९
२. विना सूचना ड्राफ्टको भुक्तानी					
३. शाखा मिलान हिसाव					

[Handwritten signature]

[Handwritten signature]

[Handwritten signature]

[Handwritten signature]

स



नारायणी डेभलपमेन्ट बैंक लिमिटेड
सम्भावित दायित्वहरु
०७५ साल आषाढ मसान्त

अनुसूची ४.१७

विवरण	यस बर्ष रु.	गत वर्ष रु.
१. संस्था उपर दाबी परेको तर संस्थाले दायित्व स्वीकार नगरेको		-
२. प्रतितपत्रहरु (पुरा रकम)		-
क. ६ महिना भन्दा कम अवधिको		-
ख. ६ महिना भन्दा बढि अवधिको		-
३. पुनः डिस्काउन्ट गरीएका विलहरु		-
४. म्याद नाघि नसकेको ग्यारेन्टी / बण्ड		-
क. बिड बण्ड		-
ख. परफरमेन्स बण्ड		-
५. चुक्ता वा भुक्तान हुन बाँकी शेयर लगानी		-
६. फरवाड एक्स्चेन्ज कन्ट्राक्टको बाँकी दायित्वहरु		-
७. कलेक्सनमा रहेका बिलहरु		-
८. मन्जुरी तथा समर्थन (Acceptance and Endorsement)		-
९. प्रत्याभूतिसम्बन्धि प्रतिवद्धता (Under writing commitment)		-
१०. अपरिवर्त्य कर्जा प्रतिवद्धता (Irrevocable Loan Commitment)		१८,५८२,०००
११. अन्तरार्षट्रय श्रेणी कृत बैंकको काउन्टर ग्यारेन्टीमा दिएको ग्यारेन्टी		-
१२. अग्रिम भुक्तानी ग्यारेन्टी (Advance Payment Guarantee)		-
१३. कर्जा प्रवाहको लागि वित्तीय जमानत (Financial Guarantee)		-
१४. आयकर वापत संभावित दायित्व (Contingent Liabilities on Income Tax)		-
१५. अन्य सम्भावित दायित्व		-
जम्मा		१८,५८२,०००

[Handwritten signature]

[Handwritten signature]

[Handwritten signature]

[Handwritten mark]




नारायणी डेभलपमेन्ट बैंक लिमिटेड
ब्याज आम्दानी

मिति २०७४ साल श्रावण १ गते देखि २०७५ साल आषाढ मसान्त सम्म

अनुसूची ४.१८

विवरण	यस वर्ष रु.	गत वर्ष रु.
क. कर्जा सापट र अधिविकर्षमा	११,९२५,४७२	१७,८९३,३०१
१. कर्जा सापट	६,८५४,०९१	१३,७७४,०७३
२. अधिविकर्ष	५,०७१,३८१	४,११९,२२८
ख. लगानीमा		-
१. नेपाल सरकारको ऋणपत्र		-
(क) ट्रेजरी विल्स		-
(ख) विकास ऋण पत्र		-
(ग) राष्ट्रिय बचतपत्र		-
२. विदेशी ऋण पत्र		-
(क)		-
(ख)		-
३. नेपाल राष्ट्र बैंकको ऋण पत्र		-
४. डिबेन्चर तथा बण्ड		-
५. अन्तर बैंक लगानीमा ब्याज मुद्धती		-
(क) बैंक/वित्तीय संस्थाहरु		-
(ख) अन्य संस्थाहरु		-
(ग) एजेन्सी मौज्दातमा	९६२,८८६	९५९,२४१
१. स्वदेशी बैंक/वित्तीय संस्थाहरु	९६२,८८६	९५९,२४१
२. विदेशी बैंकहरु		-
(घ) माग तथा अल्पसुचनामा प्राप्त हुने मौज्दातमा		-
१. स्वदेशी बैंक/वित्तीय संस्थाहरु		-
२. विदेशी बैंकहरु		-
ङ. अन्यमा	६०५,६७०	-
१. सर्टिफिकेट अफ डिपोजिट		-
२. गैर बैंकिङ ब्याज		-
३. अन्य	६०५,६७०	-
जम्मा	१३,४९४,०२८	१८,८५२,५४२









नारायणी डेभलपमेन्ट बैंक लिमिटेड
व्याज खर्च

मिति २०७४ साल श्रावण १ गते देखि २०७५ साल आषाढ मसान्त सम्म

अनुसूची ४.१९

विवरण	यस बर्ष (बार्षिक) रु.	गत वर्ष (वार्षिक) रु.
क निक्षेप दायित्वमा	२,६१५,०००	३,६५२,०४६
१ मुद्दती निक्षेप	३९७,३२७	१,५३२,३५५
१.१ स्वदेशी मुद्रा	३९७,३२७	१,५३२,३५५
१.२ विदेशी मुद्रा	-	-
२ वचत निक्षेप	२,२१७,६७२	२,११९,६९१
२.१ स्वदेशी मुद्रा	२,२१७,६७२	२,११९,६९१
२.२ विदेशी मुद्रा	-	-
३ मार्गेको बखत तिर्नुपर्ने निक्षेप	-	-
३.१ स्वदेशी मुद्रा	-	-
३.२ विदेशी मुद्रा	-	-
४ सर्टिफिकेट अफ डिपोजिटस्	-	-
ख कर्जा सापटमा	-	-
१ ऋणपत्र तथा बन्ड	-	-
२ नेपाल राष्ट्र बैकबाट प्राप्त कर्जा	-	-
३ अन्तर बैक / वित्तीय संस्था कर्जा	-	-
४ अन्य संगठित संस्था	-	-
५ अन्य कर्जा	-	-
ग अन्यमा	-	-
१	-	-
२	-	-
जम्मा	२,६१५,०००	३,६५२,०४६

[Handwritten Signature]

[Handwritten Signature]

[Handwritten Signature]



नारायणी डेभलपमेन्ट बैंक लिमिटेड

कमिशन तथा डिष्काउन्ट

मिति २०७४ साल श्रावण १ गते देखि २०७५ साल आषाढ मसान्त सम्म

अनुसूची ४.२०

विवरण	यस बर्ष रु.	गत वर्ष रु.
क विल्स खरीद तथा डिष्काउन्ट	-	-
१ स्वदेशी	-	-
२ विदेशी	-	-
ख कमिशन	-	-
१ प्रतिपत्र	-	-
२ जमानत पत्र	-	-
३ कलेक्सन फी	-	-
४ रेमिटेन्स फी	-	-
५ क्रेडिट कार्ड	-	-
६ शेयर प्रत्यभुति /निष्काशन	-	-
७ सरकारी कारोवार वापत	-	-
८ वीमा कमिशन	-	-
९ बट्टा आम्दानी	-	-
ग अन्य	-	-
जम्मा	-	-


नारायणी डेभलपमेन्ट बैंक लिमिटेड

अन्य सञ्चालन आम्दानी

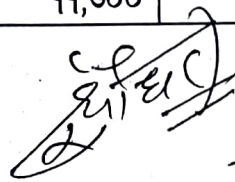
मिति २०७४ साल श्रावण १ गते देखि २०७५ साल आषाढ मसान्त सम्म

अनुसूची ४.२१

विवरण	यस बर्ष (वार्षिक) रु.	गत वर्ष (वार्षिक) रु.
१ सेफ डिपोजिट भल्टको भाडा	-	-
२ क्रेडिट कार्ड निष्काशन तथा नवीकरण	-	-
३ ATM कार्ड निष्काशन तथा नवीकरण	-	-
४ टेलेक्स / टि. टि	-	-
५ सेवा शुल्क	-	-
६ नवीकरण शुल्क	-	-
७ अन्य	११,७००	१३,९०४
जम्मा	११,७००	१३,९०४











— १ —

नारायणी डेभलपमेन्ट बैंक लिमिटेड
सटही घटबढ आम्दानी / नोक्सानी
मिति २०७४ साल श्रावण १ गते देखि २०७५ साल आषाढ मसान्त सम्म

अनुसूची ४.२२

विवरण	यस बर्ष (वार्षिक) रु.	गत वर्ष रु.
१. विनिमय दरमा भएको फरकबाट	-	-
२. विदेशी मुद्रा कारोबारबाट (बट्टा बाहेक)	-	-
जम्मा आम्दानी/(नोक्सान)	-	-

नारायणी डेभलपमेन्ट बैंक लिमिटेड
कर्मचारी खर्च
मिति २०७४ साल श्रावण १ गते देखि २०७५ साल आषाढ मसान्त सम्म

अनुसूची ४.२३


विवरण	यस बर्ष (वार्षिक) रु.	गत वर्ष (वार्षिक) रु.
१. तलब तथा ज्याला/घर बिदा/तलब समेत	२,३४१,३६२	३,०१३,७०४
२. भत्ता	१९३,२१३	२५५,९१९
३. सञ्चयकोष धप	१७८,३२५	२१९,४८९
४. तालिम खर्च	-	-
५. पोशाक	-	-
६. औषधोपचार	९६,३००	१७५,०१९
७. बीमा	-	-
८. पेन्सन तथा उपदान व्यवस्था	६०३,५००	५७८,०४८
९. अन्य	५७२,६४०	६६९,९३०
क) दशै खर्च	२८४,९३३	२७१,०००
ख) खाजा खर्च	२७९,०४०	३६८,९३०
ग) घरभाडा	८,६६७	३०,०००
जम्मा	३,९८५,३३९	४,९१२,११०

[Handwritten signatures]

[Handwritten signature]

[Handwritten signature]

[Handwritten mark]



नारायणी डेभलपमेन्ट बैंक लिमिटेड

अन्य सञ्चालन खर्च

मिति २०७४ साल श्रावण १ गते देखि २०७५ साल आषाढ मसान्त सम्म

अनुसूची ४.२४

विवरण	यस वर्ष रु.	गत वर्ष रु.
१. घरभाडा	१,१५४,०३६	१,१२०,१७६
२. बत्ती, विजुली र पानी	११६,२४८	१४५,५९४
३. मर्मत तथा सम्भार		
क. भवन	२३६,२८९	१,६००
क. सवारी साधन	१६३,१८९	४८,२१५
ख. कार्यालय उपकरण	६३,०८८	५७,६५०
ग. अन्य	-	-
४. वीमा	८२,४४६	११२,२१६
५. पोष्टेज, टेलिक्स, टेलिफोन, फ्याक्स	२५६,१०६	२७०,०३५
६. कार्यालय उपकरण फर्निचर र सम्भार	-	-
७. भ्रमण भत्ता र खर्च	३९८,७८३	१७७,५५०
८. मसलन्द र छपाई	२३९,१९८	१४,५८१
९. पत्रपत्रिका तथा पुस्तक	७,४६०	१३,१६०
१०. विज्ञापन तथा प्रवर्द्धन.	३२,५१४	६,९०४
११. कानूनी खर्च	११,०००	६०,०००
१२. चन्दा	-	-
१३. सञ्चालक समितिसम्बन्धी खर्च		
क. बैठक भत्ता	२३७,०००	११३,०००
ख. अन्य खर्च	५००,०३३	१००,३९४
१४. साधारण सभा सम्बन्धी खर्च	१५९,२१०	
१५. लेखापरीक्षण सम्बन्धी		
क. बाह्य लेखापरीक्षण शुल्क	७०,०००	७०,०००
ख. आन्तरीक लेखापरीक्षण शुल्क	१६०,०००	-
ग. अन्य खर्च	४२,५००	१२,६७९
१६. रकम स्थानान्तरण कमिशन	-	-
१७. स्थिर सम्पत्तिमा त्रस कट्टी	६७०,७६१	८००,०५२
१८. पूर्व संचालन खर्च अपलेखन	-	-
१९. शेयर निष्काशन खर्च	-	-
२०. प्राविधिक सेवा सोधभर्ना	१९३,२३०	२६,४८४
२१. मनोरञ्जन खर्च	-	-
२२. अपलेखन खर्च	-	-
२३. सुरक्षा खर्च	१,१०२,९७७	१,१००,२२३
२४. कर्जा सुरक्षण प्रिमियम	३३,५७१	१२३,८५३
२५. कमिशन र डिस्काउन्ट	१,२२०	८००
२६. अन्य		
क) ईन्धन तथा परीवहन	३४७,७८६	२१२,९७७
ख) जलपान खर्च	-	-
ग) अन्य सेवा पारिश्रमिक	-	१०,६९०
घ) जरीवाना खर्च	-	-
ङ) कर तथा दस्तुर	४,४००	९,९२५
च) सदस्यता शुल्क	१५०,०००	२५,०००
छ) सेवा शुल्क	-	-
ज) फुटकर विविध	३११,३६५	१७४,०८२
झ) आ.ले.प.शुल्क	-	-
ञ) ATM शुल्क	-	-
ट) नबिकरण दस्तुर	५३,३७१	२९,०५०
ठ) कर्जा असुली खर्च	-	-
जम्मा	६,७९७,७८०	४,८३६,८८८

५



Handwritten signatures and names at the bottom of the page, including 'Ramesh' and others.

नारायणी डेभलपमेन्ट बैंक लिमिटेड
सम्भावित नोक्सानी व्यवस्था
मिति २०७४ साल श्रावण १ गते देखि २०७५ साल आषाढ मसान्त सम्म

अनुसूची ४.२५

विवरण	यस बर्ष रु.	गत वर्ष रु.
१. कर्जा नोक्सानी व्यवस्थामा भएको बृद्धि	२,१८९,७७३	१,९६८,८९२
२. लगानी नोक्सानी व्यवस्थामा भएको बृद्धि	६,०००,०००	-
३. गैर बैकिङ्ग सम्पत्ति नोक्सानी व्यवस्था	७,९८४,६०९	-
४ अन्य सम्पत्तिमा गरिएको व्यवस्था	-	-
जम्मा	१६,१७४,३८२	१,९६८,८९२

नारायणी डेभलपमेन्ट बैंक लिमिटेड
गैर -सञ्चालन आम्दानी/ नोक्सान
मिति २०७४ साल श्रावण १ गते देखि २०७५ साल आषाढ मसान्त सम्म

अनुसूची ४.२६

विवरण	यस बर्ष रु.	गत वर्ष रु.
१. लगानी बिक्रीमा आम्दानी/ (नोक्सान)	२२,२५१,९२२	-
२. सम्पत्ति बिक्रीबाट आम्दानी/ (नोक्सान)	-	-
३. लाभांश	१,१८१,८९५	१,१४०,०००
४ नेपाल राष्ट्र बैंकबाट प्राप्त सहूलियत		
क. तोकिएको शाखाहरुको नोक्सान वापत क्षतिपू	-	-
ख. ब्याज क्षतिपूर्ति	-	-
ग सटही काउन्टर	-	-
५. अन्य	-	-
खुद गैर संचालन आम्दानी / (नोक्सान)	२३,४३३,८१७	१,१४०,०००





नारायणी डेभलपमेन्ट बैंक लिमिटेड
सम्भावित नोक्सानी व्यवस्थाबाट फिर्ता
मिति २०७४ साल श्रावण १ गते देखि २०७५ साल आषाढ मसान्त सम्म


अनुसूची ४.२७

विवरण	यस बर्ष (वार्षिक) रु.	गत वर्ष (वार्षिक) रु
१. कर्जा नोक्सानी व्यवस्थाबाट फिर्ता	९०,०१६,४६३	५६,३८७,६७१
२. गैर बैकिग सम्पत्ति नोक्सानी व्यवस्थाबाट फिर्ता	-	-
३. लगानी व्यवस्थाबाट फिर्ता	-	-
४. अन्य सम्पत्तिको व्यवस्थाबाट फिर्ता	२,३८६,४७८	९३,५७९,५१२
जम्मा	९२,४०२,९४१	१४९,९६७,१८३

नारायणी डेभलपमेन्ट बैंक लिमिटेड
असामान्य कारोवारहरुबाट भएको आम्दानी/खर्च
मिति २०७४ साल श्रावण १ गते देखि २०७५ साल आषाढ मसान्त सम्म

अनुसूची ४.२८

विवरण	यस बर्ष (वार्षिक) रु.	गत वर्ष (वार्षिक) रु
१. अपलेखन भएको कर्जाको असुली	-	-
२. स्वचिह्नक अवकाश खर्च	-	-
३. असुली हुन नसक्ने कर्जाको अपलेखन (४.२८ क)	-	-
४. अन्य खर्च / आम्दानी	१५८,२००.००	-
जम्मा	१५८,२००.००	-

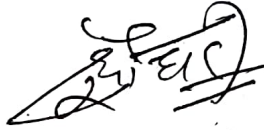






नारायणी डेभलपमेन्ट बैंक लिमिटेड
अपलेखित कर्जाको विवरण
०७५ साल आषाढ मसान्त

अनुसूची ४.२८ (क)

क्र. स.	कर्जा प्रकार	अपलेखन गरिएको रकम	धितोको प्रकार तथा रकम	धितो मूल्यांकन को आधार	कर्जा स्वीकृत गर्ने अधिकारी /तह	कर्जा असूलीको लागि भए गरेको प्रयास	कैफियत
१	चालू पूँजी कर्जा						
२	परियोजना कर्जा						
३	स्थिर पूँजी कर्जा						
४	व्यक्तिगत कर्जा						
५	हा.प.कर्जा						
६	भवन निर्माण कर्जा						
७	अन्य कर्जा						
	कूल कर्जा						












५

नारायणी डेभलपमेन्ट बैंक लिमिटेड
संचालक,कार्यकारी प्रमुख,संथापक,कर्मचारी शेयरहोल्डरहरुलाई गएको कर्जा सापट विवरण
०७५ साल आषाढ मसान्त

अनुसूची ४.२९

खरीद तथा डिस्काउन्ट गरिएका विलहरु र कर्जा, सापट तथा अधिविकर्षमा प्रवाहित कुल रकम मध्ये संचालक, कार्यकारी प्रमुख,संथापक,कर्मचारी,शेयरहोल्डरहरु र निजहरुको परिवारका सदस्य वा त्यस्ता व्यक्ति जमानी बसेको वा मैनेजिङ एजेन्ट भएको कुनै संस्था वा कम्पनीलाई गएको रकमको विवरण देहाय बमोजिम छ ।

संस्थापक/संचालक/कार्यकारी प्रमुखको नाम	गत वर्षसम्मको बाँकी		आषाढ(त्रैमासिक) रु.		आषाढ(त्रैमासिक) रु.	आषाढ(त्रैमासिक) रु.	
	सावाँ	व्याज	सावाँ	व्याज	थप कर्जा	सावाँ	व्याज
(क) <u>संचालक</u>							
१.							
२.							
(ख) <u>कार्यकारी प्रमुख</u>							
१.							
२.							
(ग) <u>संस्थापक</u>							
१.							
२.							
(घ) <u>कर्मचारी</u>							
१.							
२.							
(ङ) <u>शेयरधनीहरु</u>							
१.							
२.							
जम्मा							





नारायणी डेभलपमेन्ट बैंक लिमिटेड

पूँजीकोष तालिका (क वर्ग बाहेक)

०७५ साल आषाढ मसान्त

अनुसूची ४.३८

विवरण	यस बर्ष (वार्षिक)	गत वर्ष(वार्षिक)
(क) प्राथमिक पूँजी	९,७५८	(९०,२७९)
(१) चुक्ता पूँजी	५५,५७२	५५,५७२
(२) शेयर प्रिमियम	-	-
(३) फिर्ता नहुने अग्राधिकार शेयर	-	-
(४) साधारण जगेडा कोष	१०७,९८६	८७,९७९
(५) सञ्चित नाफा / (नोक्सान)	(१७६,५२९)	(२५६,५५९)
(६) वासलातमा देखाईएको चालु आ.व.को नाफा नोक्सान	-	-
(७) प्रस्तावित बोनस शेयर	१०,०४५	१०,०४५
(८) पूँजी फिर्ता जगेडा कोष	-	-
(९) पूँजी समायोजन कोष	६,५६२	६,५६२
(१०) अग्रिम प्राप्त शेयर पूँजि	६,१२३	६,१२३
(११) अन्य स्वतन्त्र कोषहरु	-	-
घटाउने:		
- ख्याति (Goodwill) वापतको रकम	-	-
- सीमा भन्दा बढी शेयर सुरक्षणपत्रमा लगानी गरिएको रकम	-	-
- वित्तीय स्वार्थ रहेको कम्पनीको धितोपत्रमा लगानी गरेको रकम	-	-
- अवास्तविक सम्पत्ति (Fictitious Assets)	-	-
- यस बैंकको निर्देशन पालना नगरी स्वप्रयोजनको लागि घरजग्गा खरीद गरेको रकम	-	-
- सिमाभन्दा बढी आवास भवन निर्माण तथा जग्गा विकाशमा लगानी गरेको रकम	-	-
- तोकिएको समय भित्र विक्रि वितरण गर्न नसकेको शेयर प्रत्याभुति	-	-
- प्रचलित ऐन तथा कानूनले प्रतिबन्ध गरेको ब्यक्तिलाई प्रदान गरेको कर्जा सुविधा	-	-
(ख) पुरक पूँजी	-	-
(१) असल कर्जाको आगि गरिएको कर्जा नोक्सानी व्यवस्था	-	-
(२) अतिरिक्त कर्जा नोक्सानी व्यवस्था	-	-
(३) हाइब्रिड पूँजी उपकरणहरु	-	-
(४) सुरक्षण नराखिएको सहायक आवधिक ऋण	-	-
(५) सटही समिकरण कोष	-	-
(६) सम्पत्ति पुर्नमुल्याङ्कन कोष	-	-
(७) लगानी समायोजन कोष	-	-
(ग) जम्मा पूँजीकोष (क+ख)	९,७५८	(९०,२७९)
(घ) जोखिम भारत सम्पत्तिको आधारमा कायम गर्नुपर्ने न्यूनतम पूँजीकोष		
पूँजीकोष (११ प्रतिशत)	६,४००	२०,८८६
प्राथमिक पूँजी (५.५ प्रतिशत)	३,२००	१०,४४३
पूँजीकोष (अधिक/न्यून)	३,३५८	(१११,१६५)
प्राथमिक पूँजी (अधिक/न्यून)	६,५५८	(१००,७२२)

(Signature)

(Signature)

(Signature)

(Signature)

#




नारायणी डेभलपमेन्ट बैंक लिमिटेड
जोखिम भारत सम्पति विवरण तालिका
०७५ साल आषाढ मसान्त

रु हजारमा
अनुसूची ५.३० (क)

सम्पति बमोजिमको सम्पति (On- Balance - Sheet Assets)	भार	यस बर्ष (वार्षिक)		गत बर्ष (वार्षिक)	
		रकम	जोखिम भारत सम्पति	रकम	जोखिम भारत सम्पति
नगद मौज्जात	-	२,०६४		३,६४४	
सुन (विनिमय योग्य)					
नेपाल राष्ट्र बैंकमा रहेको मौज्जात	-	३६,२५१		४७४	
सरकारको ऋणपत्रमा गरिएको लगानी					
नेपाल राष्ट्र बैंकऋणपत्रमा गरेको लगानी					
आफ्नै मुद्दती रसीदको धितोमा पूर्ण सुरक्षित हुनेगरी प्रदान भएको मुचती रसीद धितो कर्जा	-	-		२,१५०	
सरकारी ऋणपत्रको धितोमा पूर्ण सुरक्षित हुनेगरी प्रदान भएको कर्जा	-				
बचतपत्रको पाउनु पर्ने व्याज रकम (Accrued Interest)	-				
भिपन्न बर्ग कर्जा अन्तर्गत गणना हुने यूवा तथा साना व्यवसायी स्वरोजगारकोषमा छ र ग बर्गका इजाजतपत्र प्राप्त संस्थाले जम्मा गरेको रकम	-	२,७२२		-	
स्वदेशी इजाजतपत्रप्राप्त बैंक / वित्तीय संस्थाहरूमा रहेको मौज्जात	२०	८३,३३४	१६,६६७	१२६,९९३	२५,३९९
अन्य इजाजतपत्रप्राप्त बैंक / वित्तीय संस्थाहरूको मुद्दती रसीदको धितोमा पूर्ण सुरक्षित हुने गरी प्रदान गरिएको मुद्दती धितो कर्जा	२०				
विदेशी बैंकहरूमा रहेको मौज्जात	२०				
मागोको बखत प्राप्त हुने रकम (Money at Call)	२०				
अन्तर्राष्ट्रिय श्रेणीकृत (Rated) बैंकको ग्यारेण्टीमा गरेको कर्जा	२०				
अन्तर्राष्ट्रिय श्रेणीकृत (Rated) बैंकमा गरेको अन्य लगानी	२०				
अन्तर बैंक सापटी	२०				
शेयर, डिबेन्चर एवं बण्डमा भएको लगानी	१००	१२,००८	१२,००८	४,०२४	४,०२४
अन्य लगानीहरू	१००	८८३	८८३	१२,४०७	१२,४०७
कर्जा सापट तथा विन्स खरीद / डिस्काउण्ट	१००	१२,८०३.९३	१२,८०४	१०५,४४२	१०५,४४२
स्थिर सम्पतिहरू	१००	२,२६४	२,२६४	२,९३५	२,९३५
पाउनुपर्ने खुद व्याज	१००	-	-	-	-
अन्य सबै सम्पति (खुद अग्रिम कर दाखिला बाहेक)	१००	५,६५३	५,६५३	७,५९२	७,५९२
सीमा नाघेको रियल स्टेट / आवाशिय घर कर्जा	१५०				
(क) जम्मा		१५७,९८४	५०,२८०	२६५,८६२	१५७,९९९
बासलातबाहिरको कारोबार (Off Balance Sheet Items)					
बीन्स कलेक्सन	-				
अग्रिम विदेशी विनिमय सम्झौता	१०				
६ महिना भन्दा कम अवधिको प्रतितपत्र (पुरै रकम)	२०				
अन्तर्राष्ट्रिय श्रेणीकृत (Rated) विदेशी बैंकको काउण्टर ग्यारेन्टीमा जारी गरिएको ग्यारेन्टी	२०				
६ महिना भन्दा बढी अवधिको प्रतितपत्र (पुरै रकम)	५०				
भिड बण्ड तथा परफरमेन्स बण्ड	५०	-	-	-	-
पुनः खरिद गर्ने शर्तमा बिक्री गरेको कर्जा	५०				
अग्रिम भुक्तानी ग्यारेण्टी (Advance payment Gurantee)	१००		-		-
वित्तीय तथा जमानत (Finicial and other Gurantee)	१००		-		-
अपरिवर्त्य कर्जा प्रतिबद्धता	१००	-	-	१८,५८२	१८,५८२
Acceptance आयकर बापत सम्भावित दायित्व	१००		-		-
भुक्तानीका लागि दावी परेको जमानत र खलउबाय ल्याबलतभभ ऋणिक ०	१००		-		-
(ख) जम्मा		-	-	१८,५८२	१८,५८२
संचालन जोखिम बापत कायम गर्नुपर्ने रकम(कुल सम्पतिको ५ प्रतिशत) (ग)	१००	७,८९९	७,८९९	१३,२९३	१३,२९३
कुल जोखिम भारत सम्पति (क + ख)		१६५,८८३	५८,१७९	२९७,७३७	१८९,८७४

[Handwritten signatures]

[Handwritten signatures]

[Handwritten signature]


नारायणी डेभलपमेन्ट बैंक लिमिटेड
प्रमुख सूचकांक
कम्तीमा विगत ५ वर्षको परिसूचकहरु

अनुसूची ४.३१

विवरण	सूचकाङ्क	०७०/०७१	०७१/०७२	०७२/०७३	०७३/०७४	०७४/०७५
१. खुद नाफा/कुल आम्दानी प्रतिशत	प्रतिशत	१५.५५	३८.४०	६१.३१	९०.९३	७७.३४
२. प्रति शेयर आम्दानी	रु.	६४.८९	१२३.९७	११०.४९	२१५.४३	१३९.४४
३. प्रति शेयर बजार मूल्य	रु.	-	-	-	-	-
४. मूल्य आम्दानी अनुपात (PE Ratio)	अनुपात	-	-	-	-	-
५. शेयर पूँजीमा लाभांश (बोनस सहित)	प्रतिशत	-	-	-	-	-
६. शेयर पूँजीमा नगद लाभांश भुक्तानी	प्रतिशत	-	-	-	-	-
७. व्याज आम्दानी/कर्जा तथा सापट	प्रतिशत	१६.५२	१९४०.७३%	१६.९९	१७.७९	९३.१४
८. कर्मचारी खर्च/कुल सञ्चालन खर्च	प्रतिशत	५२.३२	५४०५.५७%	४३.५७	५०.३९	३६.९६
९. कुल निक्षेप तथा सापटीमा व्याज खर्च	प्रतिशत	१२.१४	६६५.४२%	३.३८	१.८६	२.५९
१०. सटही घटबढ आम्दानी/कुल आम्दानी	प्रतिशत	-	-	-	-	-
११. कर्मचारी बोनस/कुल कर्मचारी खर्च	प्रतिशत	-	-	-	-	-
१२. खुद नाफा/कर्जा सापट	प्रतिशत	१३.५३	५१.९०	४८.९५	१४६.४३	६४४.३२
१३. खुद नाफा/कुल सम्पत्ति	प्रतिशत	२४.१६	७६.८६	१०९.८६	९३.६२	६९.२५
१४. कुल कर्जा/निक्षेप	प्रतिशत	६०.८९	४६१४.२६%	६३.२६	५३.८८	१५.३९
१५. कुल सञ्चालन खर्च/कुल सम्पत्ति	प्रतिशत	४८.४९	३८५३.७३%	२६.९५	८.१२	९.२७
१६. जोखिम भारित सम्पत्ति पूँजीकोषको पर्याप्तता						
(क) प्राथमिक पूँजी	प्रतिशत	(५०.८९)	-६६२६.३३%	(१.५५)	-४७.५५%	१६.७७%
(ख) पुरक पूँजी	प्रतिशत	०.८३	७.२८%	०.०३	-	-
(ग) कुल पूँजी कोष	प्रतिशत	(५०.०६)	-६६१९.०५%	(१.५२)	(०.४८)	०.१७
१७. तरलता (CRR)	अनुपात					
१८. निष्कृत्य कर्जा/कुल कर्जा	प्रतिशत	५९.३०	८६८७.१८%	९६.२६	९५.३८	८२.४७
१९. आधार व्याजदर (Base Rate)	प्रतिशत	-	-	-	-	-
२०. व्याजदर अन्तर	प्रतिशत	-	-	-	-	-
२१. बुक नेटवर्थ	रु.	(७४२.९१)	(५८२.८७)	(४४०.२४)	(१६२.४५)	१७.५६
२२. कुल शेयर	संख्या	५५५,७१८.००	५५५,७१८.००	५५५,७१८.००	५५५,७१८.००	५५५,७१८.००
२३. कुल कर्मचारी	संख्या	४०.००	२५			
२४. अन्य		-	-	-	-	-

(Handwritten signature)

(Handwritten signature)

(Handwritten signature)

(Handwritten mark)



नारायणी डेभलपमेन्ट बैंक लिमिटेड
संस्थापक शेयर धितो सम्बन्धि विवरण
०७५ साल आषाढ मसान्त

अनुसूची ४.३४

क्र.सं	संस्थापक/संस्थागत समुह अन्तरगत पर्ने शेयरधनिको नाम	संस्थापकको स्वामित्वमा कायम रहेको शेयर		कर्जा विवरण			कैफियत
		कुल कित्ता	चुक्ता पुंजीको प्रतिशत	कर्जा लिएको अन्य बैंक/वित्तिय संस्थाको नाम	कर्जा रकम	धितो रहेको शेयर कित्ता संख्या	
१	अन्जुदेवी श्रेष्ठ	९४,३३५	१४.३८%	माछापुच्छ्रे बैंक लि.	९०,१७,८६५।१०	५१५८० कित्ता	
२							
३							

[Handwritten signature]

[Handwritten signature]



[Handwritten mark]

Narayani Development Bank Ltd.
Ratnanagar-1 Saurahachowk, Chitwan
Comparison of Unaudited and Audited Financial Statement as of 2073/74

NRB 4.35
Rs 000

Particulars	Unaudited Financial Statement	Audited Financial Statement	Variance In Amount	Reasons for Variance
1 Total Capital and Liabilities(1.1to 1.7)	240,132	144,461	95,671	
1.1 Paid up Capital	71,739	71,739	-	
1.2 Reserve and Surplus	33,334	(61,981)	95,316	
1.3 Reserve and Surplus	-	-	-	
1.4 Borrowings	-	-	-	
1.5 Deposits(a+b)	100,856	100,856	-	
a. Domestic Currency	100,856	100,856	-	
b. Foreign Currency	-	-	-	
1.6 Income Tax Liability	-	-	-	
1.7 Other Liabilities	-	-	-	
2 Total Assets (2.1 to 2.7)	34,203	33,848	355	
2.1 Cash and Bank Balance	240,132	144,461	95,671	Difference is due to representation of assets and liabilities and adjustment as per instruction of statutory auditor.
2.2 Money at Call and Short Notice	121,649	121,649	-	
2.3 Investments	9,027	3,891	5,135	
2.4 Loan and Advances (a+b+c+d+e+f)	2,695	2,695	-	
a. Real Estate Loan	-	-	-	
1. Residential Real State Loan (Exexcept Personal Home Loan Up to 80 Lakhs)	-	-	-	
2. Business complex & Residential apartment construction loan	-	-	-	
3. Income generating commercial complex loan	-	-	-	
4. Other Real state loan (enclusing Land purchase & Plotting)	-	-	-	
b. Personal Home Loan up of Rs 10 mio.	-	-	-	
c. Margin Type Loan	-	-	-	
d. Term Loan	-	-	-	
e. Overdraft Loan/TR Loan/WC Loan	-	-	-	
f. Others	-	-	-	
2.5 Fixed Assets	2,264	2,264	0	
2.6 Non Banking Assets	-	-	-	
2.7 Other Assets	104,498	13,962	90,536	
3 Profit and Loss Account			-	
3.1 Interest Income	14,564	13,494	1,070	Changes in Profitability is due to additional provision for loans and advances plus expenses as instructed by Statutory Auditor.
3.2 Interest Expense	2,615	2,615	0	
A. Net Interest Income (3.1-3.2)	11,949	10,879	1,070	
3.3 Fees, Commission and Discount	-	-	-	
3.4 Other Operating Income	11	12	(1)	
3.5 Foreign Exchange Gain/Loss(Net)	-	-	-	
B. Total Operating Income A.+3.3+3.4+3.5)	11,960	10,891	1,069	
3.6 Staff Expenses	3,706	3,985	(279)	
3.7 Other Operating Expenses	7,187	6,798	389	
C. Operating Profit Before Provision (B.-3.6-3.7)	1,067	108	959	
3.8 Provision for Possible Losses	69	16,174	(16,105)	
D. Operating Profit (C.-3.8)	998	(16,067)	17,065	
3.9 Non Operating Income/Expenses (Net)	23,768	23,434	334	
3.10 Write Back Of Provision For Possible Loss	87,880	92,403	(4,523)	
E. Profit From Regular Activities(D+3.9+3.10)	112,646	99,770	12,876	
3.11 Extraordinary Income/Expenses (Net)	-	-	-	
F. Profit before Bonus and Taxes (E.+3.11)	112,646	99,770	12,876	
3.12 Provision for Staff Bonus	-	-	-	
3.13 Provision for Tax	-	(109)	109	
G. Net Profit & Loss (F.-3.12-3.13)	112,646	99,879	12,767	

[Handwritten signatures]

[Handwritten signature]

[Handwritten signature]

[Handwritten mark]



नारायणी डेभलपमेन्ट बैंक लिमिटेड
लेखापरीक्षण पुर्व चौथो त्रैमासिक वित्तिय विवरण
२०७४ आषाढ मसान्त

अनुसूची ४.३६

क्रम संख्या	विवरण	यस वर्ष सम्मको	गत वर्ष यस त्रैमास सम्मको
१	जम्मा पुंजी तथा दायित्व (1.1 देखि 1.7)	२४०,१३२	३४८,५२३
१.१	चुक्ता पुंजी	७१,७३९	७१,७३९
१.२	जगेडा पुंजी	३३,३३४	२१,३३०
१.३	ऋणपत्र तथा बण्ड	-	-
१.४	सापटी	-	-
१.५	निकष	१००,८५६	१९५,८७१
	क) स्थानिय मुद्रा	१००,८५६	१९५,८७१
	ख) विदेशी मुद्रा	-	-
१.६	आयकर दायित्व	-	३०२
१.७	अन्य दायित्व	३४,२०३	५९,२८०
२	जम्मा सम्पत्ति	२४०,१३२	३४८,५२३
२.१	नगद र बैंक मौज्दात	१२१,६४९	१३१,१११
२.२	माग तथा अल्प सुचनामा प्राप्त हुने रकम	-	-
२.३	लगानी हिसाब	९,०२७	११,२६३
२.४	कर्जा तथा सापट	२,६९५	१०५,५४२
	a. Real Estate Loan	-	१७,३७९
	b. Home/Housing	-	९,८९९
	c. Margin Type Loan	-	१७,१५१
	d. Term Loan	-	३,९८१
	e. Overdraft/TR Loan/WC Loan	-	५७,१३२
	f. Others	-	-
२.५	स्थिर सम्पत्ति	२,२६४	२,९३५
२.६	गैर बैंकिङ्ग सम्पत्ति	-	-
२.७	अन्य सम्पत्ति	१०४,४९८	९७,६७२
३	नाफा नोक्सान		
३.१	ब्याज आम्दानी	१४,५६४	१८,८५३
३.२	ब्याज खर्च	२,६१५	३,६५२
	क) खुद ब्याज आम्दानी	११,९४९.००	१५,२००.५०
३.३	३. कमिशन तथा डिस्काउण्ट	-	-
३.४	४. अन्य सञ्चालन आम्दानी	११	१४
३.५	५. सट्टी घटबढ आम्दानी	-	-
	ख) कुल सञ्चालन आम्दानी	११,९६०.००	१५,२१४.५०
३.६	६. कर्मचारी खर्च	३,७०६	४,५४३
३.७	७. अन्य सञ्चालन खर्च	७,१८७	४,३०९
	ग) सम्भावित नोक्सानी व्यवस्था अधिको सञ्चालन मुनाफा	१,०६७.००	५,३६२.१३
३.८	९. सम्भावित नोक्सानी व्यवस्थाहरु	६९	१,६७५
	घ) सञ्चालन मुनाफा	९९८.००	३,६८६.६८
३.९	१०. गैर संचालन आम्दानी / नोक्सान	२३,७६८	१,१४०
३.१०	११. सम्भावित नोक्सानी व्यवस्था बाट फिर्ता	८७,८८०	५५,४५३
	ङ) नियमित कारोवारबाट भएको मुनाफा	११२,६४६.००	६०,२७९.८५
३.११	१२. असामान्य कारोवारबाट भएको मुनाफा / खर्च	-	-
	च) कर्मचारी बोनस अधिको नाफा	११२,६४६.००	६०,२७९.८५
३.१२	१३. कर्मचारी बोनस व्यवस्था	-	-
३.१३	१४. आयकर व्यवस्था	-	-
	छ) खुद नाफा / नोक्सान	११२,६४६.००	६०,२७९.८५
४.१	पुंजीकोष/जोखिम भारत सम्पत्ति	६०.६४%	-६.४१%
४.२	निष्कृत्य कर्जा/कुल कर्जा	८२.४७%	९६.१६%
४.३	कुल कर्जा बापत जोखिम व्यवस्था/कुल निष्कृत्य कर्जा	१००.२१%	९९.१७%

नोट : सुपरीवेक्षण गर्ने निकाय तथा बाह्य लेखा परीक्षकले थपघट गर्न निर्देशन दिएमा परिष्कृत वित्तिय विवरणमा फरक पर्न सक्नेछ

✶



Handwritten signature: Bhrestho

Handwritten signature: [Signature]

प्रमुख लेखा नीतिहरू

अनुसूची ४.३२

१. सामान्य जानकारी

नारायणी डेभलपमेन्ट बैंक लिमिटेड (बैंक) सीमित दायित्व भएको पब्लिक लिमिटेड कम्पनीको रूपमा नेपालमा स्थापित भयेको विकास बैंक हो । यस बैंकको रजिष्टर्ड कार्यालय रत्ननगर, चितवनमा रहेको छ । यस बैंकको शेयर नेपाल धितोपत्र विनियम बजार लिमिटेडमा सूचीकृत रहेको छ । यस बैंकको कार्यक्षेत्र चितवन, मकवानपुर र नवलपरासी जिल्लामा रहेको छ ।

उपरोक्तनुसारका जिल्लाहरू यस बैंकको कार्यक्षेत्र रहेपनि हाल चितवन जिल्ला भित्र "ख" वर्गको वित्तिय संस्थाको रूपमा बैकिङ तथा वित्तिय सेवा प्रदान गरि रहेको छ ।

नेपाल राष्ट्र बैंकको मिति २०७०/१२/२६ को पत्रानुसार यस बैंकलाई मिति २०७०/१२/२७ देखि समस्याग्रस्त वित्तिय संस्थाको रूपमा घोषणा गरिएको छ । उक्त पत्रानुसार नेपाल राष्ट्र बैंकले बैंकलाई विभिन्न निर्देशन अन्तर्गत अन्य कुराका अतिरिक्त थप निक्षेप संकलन एवं नवीकरण गर्न र थप कर्जा तथा जमानत प्रदान गर्न, नयां शाखा खोल्न समेत रोक लगाएको छ ।

आर्थिक वर्ष २०७४/७५ यस वित्तिय विवरणको अनूमोदन सञ्चालक समितिबाट मिति.....मा भएको हो ।

२. वित्तीय विवरणहरूको दायित्व

नेपाल लेखामान (NAS) १ को दफा ६ तथा कम्पनी ऐन, २०६३ को दफा १०८(२) अनुसार वित्तीय विवरणहरू तयार पार्ने दायित्व बैंक संचालक समितिको रहेको छ ।

३. वित्तिय विवरण तयारीका आधार

प्रस्तुत वित्तिय विवरण, बैंक तथा वित्तिय संस्था सम्बन्धि ऐन २०७३ अन्तर्गत नेपाल राष्ट्र बैंकले जारी गरेको निर्देशन तथा ढांचामा तयार गरिएको छ । नेपाल राष्ट्र बैंकले जारी गरेको निर्देशन तथा ढांचामा उल्लेख भएका कुराहरूलाई सोही अनुसार र सोमा उल्लेख नभएका कुराहरू सम्बन्धमा सामान्य लेखा सिमान्त, बैकिङ व्यवसायमा प्रचलित लेखा नीति तथा नेपाल लेखामान (NAS) लाई समेत आधार मानी तयार गरिएको छ ।

४. लेखांकनको आधार

नगद प्रवाह विवरण वाहेक अन्य वित्तिय विवरणहरू निरन्तर रूपमा अन्यथा उल्लेख गरिएकोमा वाहेक ऐतिहासिक लागत अवधारणा र प्रोदभावी (Accrual) आधारमा तयार गरिएका छन् ।

५. नेपाल लेखामानवाट अतिक्रम (Deviations)

(क) कर्जा तथा सापटमा प्राप्त हुने व्याज नेपाल राष्ट्र बैंकको निर्देशन अनुसार नगद प्राप्तिको आधारमा लेखांकन गरिएको छ । त्यस्तै कमिशन, सेवा शुल्क तथा डिस्काउण्टलाई नगद प्राप्तिको आधारमा लेखांकन गरिएको छ । यसरी आयलाई नगद प्राप्तिको आधारमा लेखांकन गर्नु नेपाल लेखामान ०७ उल्लेख भए अनुसार आयलाई प्राप्त रकम र प्राप्त हुन बांकी रकमको संतोषप्रद (Fair) मुल्यमा लेखांकन गर्नु पर्ने प्रावधान अनुरूप रहेको छैन ।



[Handwritten signature]

[Handwritten signature]

[Handwritten signature]

- (ख) स्थिर सम्पत्तिमा आयकर ऐन ले तोकेको दर र तरीका अनुसार हास कट्टी गरिएको छ । नेपाल लेखामान ०६ मा उल्लेख भए अनुसार सम्पत्तिको अनुमानित उपयोग अवधि र शेष मूल्यको आधारमा हास कट्टी गर्नु पर्ने र हास कट्टी रकम वार्षिक रूपमा पूनरावलोकन गर्नु पर्ने प्रावधान अनुरूप रहेको छैन ।
- (ग) कम्पनीको कर्मचारीले अवकाश पाउंदा पाउने अवकाश सूविधा वापतको दायित्वको वर्तमान मूल्यलाई नेपाल लेखामान अनुसार खर्चमा लेखांकन गर्ने प्रावधान रहेकोमा आषाढ मसान्तमा पाकेको उपदान रकमलाई मात्र कर्मचारी खर्चमा लेखाङ्कन गर्ने नीति रहेकोले उपदान वापतको खर्च नेपाल लेखामान १४ अनुरूप रहेको छैन ।

६. अनुमान, अवधारण तथा विवेकको प्रयोग

वित्तिय विवरण तयार गर्दा तथा विभिन्न लेखानीतिहरूको पालना गर्ने क्रममा व्यवस्थापनले विवेकको प्रयोग गर्नुपर्ने हुनाले वास्तविक परिणाम यस वित्तिय विवरणमा उल्लेख भएको भन्दा फरक हुन सक्दछ । अनुमान तथा मान्यताहरूको पूनरावलोकन निरन्तर रूपमा गरिन्छ । लेखा अनुमानमा हुने परिवर्तनका असरहरूलाई परिवर्तन हुने तथा भविष्यमा हुने असरको आधारमा उचित समयमा लेखांकन गरिन्छ ।

७. जगेडा तथा कोष

७.१ साधारण जगेडा

बैंक तथा वित्तिय संस्था ऐनमा उल्लेख भए अनुसार आयकर व्यवस्था पश्चातको नाफाको २० प्रतिशत रकम साधारण जगेडा कोषमा सार्ने नीति रहेको छ ।

७.२ अन्य जगेडा तथा कोष

अन्य जगेडा तथा कोषमा संचालक समितिले समय समयमा गरेको निर्णय अनुसार रकम सार्ने नीति रहेको छ ।

८. आयकर

८.१ चालु आयकर

आयकर ऐन र सो ऐन अन्तर्गत बनेको नियमावली बमोजिम हुन आउने कर योग्य आयमा वासलातको मितिमा कायम रहेको आयकर दर अनुसार आयकर गणना गरि आयकर व्यवस्था गर्ने नीति रहेको छ । प्रस्तूत वर्षमा कर योग्य आमदानी नदेखिएकोले आयकर वापत व्यवस्था गरिएको छैन ।

८.२ स्थगन कर


वित्तिय विवरण र आयकर आधार बीच देखिएको भविष्यमा कर समायोजन हुन सक्ने अस्थायी फरकलाई नेपाल लेखामान ०९ अनुसार स्थगन कर सम्पत्ति/दायित्वमा लेखांकन गरिएको छ । स्थगन कर सम्पत्ति/दायित्वलाई वासलातको मितिमा कायम रहेको आयकर दर को आधारमा परिमाणीकरण गरिएको छ ।

नेपाल लेखामान तथा नेपाल राष्ट्र बैंकको निर्देशिकाले निर्दिष्ट गरे बमोजिम वित्तिय विवरणमा स्थगन कर सम्पत्ति/दायित्व लाई समायोजन गरी (Net Off) "सम्पत्ति वा दायित्व" अन्तर्गत देखाइएको छ ।

९. बैंक तथा नगद मौज्जात

बैंक तथा नगद मौज्जातमा मुद्दति खातामा रहेको मौज्जात बाहेकका बैंक तथा नगद मौज्जात समावेश रहेका छन् ।





१०. लगानी

लगानीहरूलाई नेपाल राष्ट्र बैंकको निर्देशिका अनुसार निम्नानुसार वर्गिकरण गरिएको छ ।

(क) व्यापारिक लगानी

व्यापारिक लगानीलाई समय समयमा पुनर्मूल्यांकन गरि नाफानोक्सान हिसाब मार्फत समायोजन गर्ने नीति रहेको छ । कुनै पनि लगानी यस शिर्षक अन्तर्गत वर्गिकरण गरिएको छैन ।

(ख) बिक्रीको लागि उपलब्ध लगानी

बिक्रीको लागि उपलब्ध लगानीलाई परल मूल्य वा बजार मूल्य मध्ये कम मूल्यमा मूल्यांकन गरि नाफानोक्सान हिसाब मार्फत समायोजन गर्ने नीति रहेको छ ।

(ग) भूक्तानी मिति सम्म धारण गर्ने लगानी

सूचीकृत नभएका संगठित संस्थामा लगानी (प्रत्याभुति गर्दा सकार्नु परेको लगानी समेत) परल मूल्यमा र सूचीकृत शेयर तथा ऋणपत्रमा भएको लगानीलाई परल मूल्य (Cost price) वा वाजार मूल्य (Market price) मध्ये घटीमा मूल्यांकन गरिने नीति रहेको छ । परल मूल्य भन्दा बजार मूल्य कम हुन गएको खण्डमा कम भए जति रकम नाफा नोक्सान हिसाबमा खर्च लेखि लगानीमा संभावित हानी वापत व्यवस्था गरी उक्त व्यवस्थालाई लगानीबाट घटाई बांकी हुन आएको लगानी रकमलाई वासलातमा देखाइएको छ ।

११. कर्जा सापट तथा विल्स खरिद

बैंकले खरिद गरेका विल्स सहित प्रवाह गरिएका कर्जा तथा सापटहरूलाई नेपाल राष्ट्र बैंकको निर्देशन अनुसार कर्जा नोक्सानी व्यवस्थाको रकम घटाई खूद रकम वासलातमा प्रस्तुत गरिएको छ ।

११.१ कर्जा नोक्सानी व्यवस्था

बैंकको सम्पत्तिहरूमा रहेको अन्तरनिहित जोखिमलाई न्युन गर्न नेपाल राष्ट्र बैंकको निर्देशिकाको आधारमा कर्जा, सापट तथा विल्स खरिदलाई निम्नानुसार वर्गिकरण गरि कर्जा नोक्सानी व्यवस्था गरिएको छ ।

(क) वर्गिकरण

सांवा/ब्याज भूक्तानी हुनुपर्ने भाखा नाघेको अवधिका आधारमा सम्पूर्ण कर्जा सापटलाई नेपाल राष्ट्र बैंकको निर्देशन अनुसार असल, कमशल, शंकास्पद र खराब वर्गहरूमा देहाय अनुसार वर्गीकरण गरिएको छ ।

(क) असल : भाखा ननाघेका र घ महिनासम्म भाखा नाघेका कर्जा/सापट ।

(ख) सुक्ष्म निगरानी : असल वर्गमा परेका तर देहायको बुंदा नं. १.१ मा उल्लिखित अवस्था रहेका कर्जा/सापट ।

(ग) कमशल : ३ महिनादेखि बढीमा ६ महिनासम्म भाखा नाघेका कर्जा/सापट ।

(घ) शंकास्पद : ६ महिनादेखि बढीमा १ वर्षसम्म भाखा नाघेका कर्जा/सापट ।

(ङ) खराब : १ वर्षभन्दा बढी अवधिले भाखा नाघेका कर्जा/सापट नेपाल राष्ट्र बैंकका निर्देशन बमोजिम सक्रिय कर्जाको रूपमा रहेका कर्जा/सापटमा देहायका कुनै कैफियत वा अवस्था रहेमा त्यस्ता



[Handwritten signature]

[Handwritten signature]

[Handwritten signature]

[Handwritten signature]

कर्जा/सापटलाई सूक्ष्म निगरानी अन्तर्गत वर्गीकरण गरी सूक्ष्म निगरानी वा अनुगमनको व्यवस्था मिलाउनु पर्ने छ ।

- (ड.१) सांवा वा ब्याज तोकिएको अवधिभित्र भुक्तान नभई १ महिना भन्दा बढि अवधिले बक्यौता रहेका कर्जा ।
- (ड.२) नवीकरण नभई अस्थायी रुपमा भुक्तानी अवधि बढाई कायम रहेका अल्पकालीन वा चालुपूजी कर्जा ।
- (ड.३) कूनैपनि बैंक वा वित्तीय संस्थामा रहेको कर्जा निष्क्रिय कर्जामा वर्गीकरण भएको ऋणीलाई प्रवाहित कर्जा ।
- (ड.४) सांवा र व्याज नियमित रुपमा भुक्तानी भएतापनि लगातार दूई वर्ष देखि खुद नोक्सानीमा रहेका वा नेटवर्थ ऋणात्मक रहेका फर्म, कम्पनी वा संस्थालाई प्रवाहित अल्पकालीन वा चालुपूजी कर्जा ।

नेपाल राष्ट्र बैंकको निर्देशन बमोजिम वर्गीकरण गरिएका कर्जा, सापट तथा विल्स खरिदलाई बक्यौता सांवा रकमको आधारमा देहाय बमोजिम कर्जा नोक्सानी व्यवस्था कायम गरिएको छ ।

(ख) कर्जा नोक्सानी व्यवस्था

नेपाल राष्ट्र बैंकको निर्देशन बमोजिम उपरोक्तानुसार वर्गीकरण गरिएका कर्जा तथा विल्स खरिदहरूको लागि बक्यौता सांवा रकमको आधारमा देहाय बमोजिम कर्जा नोक्सानी व्यवस्था गरि जोखिम व्यहोर्ने कोषमा रकम सारिएको छ :

(क) असल	१ प्रतिशत
(ख) सूक्ष्म निगरानी	५ प्रतिशत
(ग) कमसल	२५ प्रतिशत
(३) शंकास्पद	५० प्रतिशत
(ड) खराव	१०० प्रतिशत

११.२ कर्जा अपलेखन

नेपाल राष्ट्र बैंकको निर्देशिका अनुसार खराव श्रेणीमा वर्गिकृत कर्जालाई नेपाल राष्ट्र बैंकद्वारा स्वीकृत बैंकको कर्जा अपलेखन विनियमावलीको अधिनमा रही सो ऋण उपर बैंकको दावीलाई अविच्छिन्न राखी कितावी अपलेखन गर्ने गरिएको छ । अपलेखन गरिएका कर्जाहरूको असुली भएमा सो रकमलाई असुली भएको वर्षमा आम्दानीको रुपमा लेखांकन गरि वासलातको अनुसूची २८ मा प्रस्तुत गर्ने गरिएको छ ।

HA



११.३ कर्जाको सावा तथा ब्याज असूली

बैकले ऋण सम्बन्धि रकम असूल उपर गर्दा त्यस्तो असूल रकम मध्येबाट सर्वप्रथम असूल उपर गर्न बाँकी ब्याज रकम असूल उपर भएको अवस्थामा मात्र बाँकी रकम सावामा हिसाव मिलान गर्ने गरिएको छ ।

१२. स्थिर सम्पत्ति

१२.१ स्थिर सम्पत्ति लेखांकन

स्थिर सम्पत्तिलाई ऐतिहासिक लागत अवधारणाको आधारमा, सम्पत्ति प्राप्त संग सम्बन्धित खर्चहरु समेत सोही स्थिर सम्पत्तिमा समावेश गरी पूंजीकरण गरिएको छ । स्थिर सम्पत्ति प्रयोगमा नआउंदा सम्मको निर्माण खर्चहरु निर्माणाधिन पूंजीगत खर्चमा देखाईएको छ ।

१२.२ ङास कट्टी:

(क) जग्गामा ङास कट्टी गरिएको छैन ।

(ख) स्थिर सम्पत्ति (लिजहोल्ड र अमूर्त सम्पत्ति वाहेक) मा आयकर ऐन अनुसारको दरमा घट्टो ङास प्रणालीको सिद्धान्त अनुरूप खरीद भएको मिति देखि समानुपातिक दरले ङास कट्टी गरिएको छ । आयकर ऐन २०५८ ले तोकेको दर र नियमको आधारमा ङास कट्टी गर्नु नेपाल लेखामान ०६ अनुरूप छैन ।

(ग) लिजहोल्ड सम्पत्तिलाई लिज अवधि भित्र अपलेखन हुने गरि लेखांकन गरिएको छ ।

(ङ) अमूर्त सम्पत्ति (Software) लाई छ वर्ष भित्र अपलेखन हुने गरि लेखांकन गरिएको छ ।

१२.३ पूंजीकृत नगरिने सम्पत्तिहरु सम्बन्धी लेखांकन:

रु. १,००० सम्म वा सो भन्दा कम मूल्य भएको तथा अल्प आयु एवं सजिलै संग टूटफुट हुन सकिने प्रकृतिका सम्पत्तिहरुलाई पूंजीकृत गरिएको छैन ।

१३. गैर बैकिङ्ग सम्पत्ति



कर्जा असूलीको सिलसिलामा लिलाम बिक्री हुन नसकेका धितो सकार गरेको गैर बैकिङ्ग सम्पत्तिलाई सोको बजार मूल्य र धितो सकार गरेको अधिल्लो दिन सम्म सम्बन्धित ऋणीबाट असूल गर्न बाँकी रहेको सावा, ब्याज जस्ता सम्पूर्ण लेना रकम मध्ये घटी रकममा मूल्यांकन गरी सोही मूल्यमा लेखांकन गर्ने नीति रहेको छ । यसरी सकार गरिएको गैर बैकिङ्ग सम्पत्ति वापत नेपाल राष्ट्र बैकको निर्देशन अनुसार शत प्रतिशत नोक्सानी व्यवस्था कायम गरि नाफा नोक्सान हिसावमा खर्च लेख्ने निति लिइएको छ । गैर बैकिङ्ग सम्पत्ति बिक्री भएको अवस्थामा जून आर्थिक वर्षमा बिक्री भएको हो सोही आर्थिक वर्षको नाफा नोक्सान हिसावमा त्यस्तो सम्पत्तिका लागि खडा गरिएको नोक्सानी व्यवस्थाको आवश्यक हिसावमिलान गरिन्छ ।

१४. अन्य सम्पत्ति

(क) मसलन्द तथा छुपाई मौज्दात:

कम्पनीले खरीद गरेको सवै किसिमका मसलन्द तथा छुपाई सामग्रीहरुलाई खपतको आधारमा खर्च लेखी बाँकीलाई लागत मूल्यको आधारमा स्टेशनरी मौज्दात अन्तर्गत अन्य सम्पत्तिमा देखाइएको छ ।

१५. आम्दानी/खर्च लेखाङ्कन गर्ने नीति:



- क) कर्जा तथा सापटमा प्राप्त व्याज, कमिशन तथा अन्य आम्दानीहरूलाई आषाढ मसान्तसम्मको नगद प्राप्तिको आधारमा लेखांकन गरिएको छ । लाभांश बाहेक अन्य लगानीका आम्दानीहरू, सम्पूर्ण निक्षेपमा समयको आधारमा तिर्नुपर्ने व्याजका साथै खर्चहरूलाई प्रोदभावी आधार (Accrual Basis) मा लेखाङ्कन गरिएको छ । शेयर लगानीबाट प्राप्त लाभांश आम्दानीलाई प्राप्त गर्ने अधिकार श्रृजना भए पछि मात्र लेखांकन गरिएको छ ।
- ख) जमानत तथा अन्य ग्राहक सेवा सम्बन्धि आयलाई नगद प्राप्तिको आधारमा आम्दानी जनाईएको छ ।
- ग) पाकेको तर प्राप्त हुन नसकेको व्याज नेपाल राष्ट्र बैंकको निर्देशानुसार पाउनु पर्ने व्याज हिसाबमा लेखी व्याज मूलतवी हिसाब (Interest Suspense Account) मा जम्मा गरिएको छ ।
- ३) कम्पनीले निक्षेप तथा कर्जा सापटमा व्याज गणना गर्दा वर्षको ३६५ दिनलाई आधार मानि बैंकिंग अवधारणा अनुसार प्राप्त गणनाको आधारमा लेखा राखिएको छ ।

१६. कर्मचारी सूविधाहरु:

१६.१ संचित विदा

कर्मचारीलाई सञ्चित विदा वापतको रकम नगद आधार (Cash Basis) मा लेखांकन गरिएको छ ।

१६.२ कर्मचारी संचयकोष


संचयकोषमा कम्पनीले योगदान गरेको रकमलाई कर्मचारी खर्चमा देखाइएको छ ।


१६.३ उपदान

कम्पनीको कर्मचारी नियमावली अनुसार उपदान दायित्वलाई पाकेको आधारमा व्यवस्था गरिएको छ ।


१६.४ कर्मचारी बोनस

प्रचलित बोनस ऐन अनुसार आयकर व्यवस्था अधिको (कर्मचारी बोनस व्यवस्था पश्चात) खूद नाफाको १० प्रतिशत रकम कर्मचारी बोनसको लागि छट्याइने गरिएको छ ।












लेखा सम्बन्धि टिप्पणीहरू

अनुसूचि ४.३३

१. कूल कर्जा प्रवाह, असूली र अपलेखन

प्रस्तुत आर्थिक वर्षमा कर्जा प्रवाह, असूली र अपलेखन गरिएको सांवाको विवरण निम्न अनुसार छ ।

(रु. हजारमा)

विवरण	यस वर्ष (रु.)	गत वर्ष (रु.)
शुरु मौज्जात	१०५,५४२	१६१,९३०
कूल कर्जा प्रवाह	०	०
कूल कर्जा असूली	९०,०१६	५६,३८८
अपलेखन	०	०
अन्तिम मौज्जात	१५,५२६	१०५,५४२

नेपाल राष्ट्र बैंकले थप कर्जा प्रवाह गर्न रोक लगाएकोले प्रस्तुत वर्षमा नया कर्जा प्रवाह गरिएको छैन ।

२. ब्याज आम्दानी, असूली तथा अपलेखनको सारांश

प्रस्तुत वर्षमा ब्याज आम्दानी, असूली तथा अपलेखनको सारांश निम्न अनुसार छ ।

(रु. हजारमा)

विवरण	रकम (रु.)
गत वर्ष सम्म असूल हुन बांकी ब्याज	९१,९२८
यस वर्षको ब्याज आम्दानी	२०,३३५
जम्मा	११२,२६३
यस वर्ष व्याज असूली	१३,४९४
यस वर्ष व्याज अपलेखन	८४,१२७
असूल हुन बांकी ब्याज	१४,६४२

नेपाल राष्ट्र बैंकको निर्देशानुसार २०७४ आषाढ मसान्तसम्ममा उपरोक्तानुसार असूल गर्न बांकी रहेको ब्याज रकम रु. १४,६४२ हजार लाई ब्याज मूलतबी हिसाबमा देखाईएको छ ।

३. निक्षेप दायित्वमा भएको परिवर्तनको सारांश

निक्षेप दायित्व अन्तर्गत प्रत्येक शीर्षकमा वर्षभरिमा परिवर्तन भएको रकमको संक्षिप्त विवरण

(रु. हजारमा)

शीर्षक	प्रस्तुत वर्ष (रु.)	गत वर्ष (रु.)	परिवर्तन
--------	---------------------	---------------	----------

[Handwritten signatures and marks]



			रकम (रु.)	प्रतिशत
१. बचत निक्षेप	७६,६९७	१४०,१५०	(६३,४५३)	४५.२७
२. मूद्दति निक्षेप	२४,०३०	५५,५९३	(३१,५६३)	५६.७८
३. मार्जिन निक्षेप	१२८	१२८	०	०
जम्मा	१००,८५५	१९५,८७१	(९५,०१६)	४८.५०

नेपाल राष्ट्र बैंकको निर्देशानुसार निक्षेप स्वीकार गर्न रोक लगाइएकोले थप निक्षेप स्वीकार नगरेको साथै निक्षेप फिर्ता भएको कारणले निक्षेपमा कमी देखिएको छ ।

४. हिसाब मिलान अवस्था

कम्पनीको अन्तर शाखा हिसाब रु. १३,६४१ ले मिलान भएको छैन र अन्तर बैंक हिसाब मिलान हुन बाँकी रकम रहेको छैन ।

५. भारत औसत व्याजदर अन्तर :

विवरण	गत वर्ष(रु.)	यस वर्ष(रु.)
कर्जामा औषत व्याजदर	१६.४७	१६.४८
निक्षेप तथा सापटीमा औषत व्याजदर	७.७५	७.४८
खद व्याजदर अन्तर	८.७२	९.००

६. अधिकेन्द्रित जोखिमको सारांश

कम्पनीको अधिल्लो त्रैमासिक प्राथमिक पुंजी ऋणात्मक रहेकोले सम्पूर्ण कर्जा तथा सापट ने.रा.बै. को निर्देशन नं. ३ मा तोकिएको सीमा भन्दा बढी रहेको छ । एक इकाइमा भएको उच्चतम एक्सपोजरको आधारमा अधिकेन्द्रित जोखिमको सारांश निम्नानुसार रहेको छ ।

विवरण	कर्जा, सापट तथा बिलस(रु.)	निक्षेप(रु.)
२०७५ आषाढ ३१ मा कूल रकम	१५,५२५,९३१	१००,८५५,७५१
एक इकाइमा भएको उच्चतम एक्सपोजर	२,७२१,८९०	२३,७९२,२९६
एक इकाइमा भएको उच्चतम एक्सपोजरको प्रतिशत	१७.५३%	२३.५९%

७. तरलता विवरण

भुक्तानी अवधिको आधारमा तरलता विवरण निम्नानुसार छ :

(रु. हजारमा)






सम्पत्ति	१-९० दिन	९१-१८० दिन	१८१-२७० दिन	२७१-३६५ दिन	१ वर्ष भन्दा वढि	कुल रकम
नगद मौज्जात	२,०६४					२,०६४

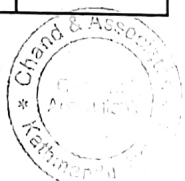
[Handwritten signature]

[Handwritten signature]



बैंक तथा वित्तीय संस्था मौज्दात	११९,५८५				७७५	१२०,३६०
विदेशी बैंकमा गरिएको लगानी	११८,८१०					११८,८१०
कुल मनि						
सरकारी सुरक्षापत्र						
ने.रा. बैंक तथा वित्तीय संस्था कर्जा						
कर्जा सापट				१,४३०	१४,०९६	१५,५२६
पाउनुपर्ने ब्याज	१४,६४२					१४,६४२
रिभर्स रिपो						
प्रतिवद्धता अन्तर्गत अन्य संस्थाबाट प्राप्त हुनुपर्ने						
क्र.स. २०,२१ र २२ का सुविधाहरुको भुक्तानी						
अन्य	६,२९७				११,५५७	१७,८५३
कुल सम्पत्ति (क)	२६१,३९८	०	०	१,४३०	२६,४२८	२८९,२५५
दायित्व						
चलती निक्षेप						
बचत निक्षेप	७६,६९७				०	७६,६९७
मुद्धती निक्षेप	८,४००	१५,६००		०	३०	२४,०३०
ऋणपत्रहरु						
सापटी :						
माग/अल्प सूचना						
अन्तर बैंक / वित्तीय संस्था						
पुनर्कर्जा						
अन्य						
अन्य दायित्व तथा ब्यवस्थाहरु :						
सण्डी क्रेडिटर्स	२५,९३०					२५,९३०
भुक्तानी दिनु पर्ने बिल						
भुक्तानी दिनु पर्ने ब्याज						
ब्यवस्थाहरु	६,०००	०	०	०	०	६,०००
अन्य						
प्रतिवद्धता अन्तर्गत अन्य संस्थालाई दिनुपर्ने						



ब्याज						
उपभोग भैनसकेको स्वीकृत सुविधाहरु						
प्रतितपत्र / जमानत (खुद)						
रिपो						
क्र.स. ११ अन्तर्गतको सुविधाको भुक्तानी						
अन्य						
कुल दायित्व (ख)	११७,०२७	१५,६००	०	०	३०	१३२,६५७
कुल सम्पत्ति (क(ख))	१४४,३७१	(१५,६००)	०	१,४३०	२६,३९८	१५६,५९९
संचित खुद सम्पत्ति	१४४,३७१	१२८,७७१	१२८,७७१	१३०,२०१	१५६,५९९	

८. शेयर पूंजी

८.१ चूक्ता पूंजीमा परिवर्तन

प्रस्तुत वर्षमा चूक्ता पूंजीमा कुनै परिवर्तन भयेको छैन ।

८.२ अग्रिम भुक्तानी, भुक्तानी हुन बांकी र जफत शेयर

क. मिति २०६९/०३/०६ र २०६९/०३/१० मा थप शेयरकोलागि लव प्रसाद मल्ली बाट कमशः रु ५००,०००/- र ५,००,०००/-, उत्तम प्रसाद द्वा बाट मिति २०६९/०३/०७, र २०६९/०३/१५ मा दुई पटक गरी कमशः रु ९,२५,०००/-, र रु १४,००,०००/-, २०,००,०००/-, गोपाल कर्मचार्य बाट मिति २०६९/०३/११ मा रु ४,६९,१००/-, भिम बहादुर हमाल बाट मिति २०६९/०३/२० मा १५,७००/- र हरी बहादुर हमाल बाट मिति २०६९/०३/२० मा रु ३,१२,७००/- गरी कुल रकम ६१,२२,५००/- प्राप्त रकम लाई कल्लस इन एडभान्स भनि देखाइएको छ ।


ख. आ. ब. २०६६/६७ को वित्तिय विवरण स्वीकृतिको क्रममा नेपाल राष्ट्र बैंकले दिएको निर्देशन अनुसार दिव्य कुमार श्रेष्ठ र निजसंग सम्बन्धित व्यक्ति तथा समूहलाई सो आर्थिक वर्षको खुद मूनाफा बाट वितरित रु. १०,०४५,१०० बराबरको बोनस शेयरहरु आ.ब. २०६८/६९ मा रोक्का गरि प्रस्तावित बोनस शेयरमा सारिएको छ ।

९. जगेडा तथा कोष

प्रस्तुत वर्षको नाफाको २० प्रतिशतले हुन आउने रकम रु. २०,००७,३६८ साधारण जगेडा कोषमा सारिएको छ । प्रस्तुत वर्षको नाफा रु.१००,०३६,८४१ बाट साधारण जगेडा कोषमा सारिएको रु. २०,००७,३६८ कटाई बांकी रहन गयेको रु. ८०,०२९,४७३ लाई संचित नोक्सानमा समायोजन गरिएको छ । प्रस्तुत वर्षमा अन्य कोषमा कुनै परिवर्तन भयेको छैन ।

१०. तिर्न बांकी कर्जा सापट













प्रस्तूत वर्षमा आफ्नो सम्पत्ति धितो राखी वा नराखी बैकले कुनै ऋण लिएको छैन ।

११. भुक्तानी दिनुपर्ने बिल तथा लाभांश

प्रस्तूत वर्षमा भुक्तानी दिनुपर्ने बिल तथा लाभांश बांकी रहेको छैन ।

१२. आयकर

१२.१ स्थगन कर

स्थगन कर सम्पत्ति तथा दायित्व नेपाल लेखामान ९ आयकर बमोजिम निम्नानुसार गणना गरिएको छ :

विबरण	लेखांकित रकम(रु.)	कर आधार(रु.)	अस्थायी फरक(रु.)
स्थिर सम्पत्ति	२,२६४,३०६	२,९१२,५९५	६४८,२९०
करको दर			३०%
स्थगन कर सम्पत्ति			१९४,४८७
गत वर्षसम्मको हिसाव			८५,८३१
नाफा नोक्सान खातामा मिलान			(१०८,६५६)

१२.२ आयकर व्यवस्था :

यस आर्थिक वर्षमा बैकको करयोग्य आय नभएकोले आयकर व्यवस्था गरिएको छैन ।

१३. अन्य दायित्व

अन्य दायित्व अन्तर्गत सण्डी क्रेडिटर्समा ऋण भुक्तानी वापत प्राप्त रु.७०२,३८७ समावेश रहेको छ ।

१४. बैक तथा नगद मौज्जात

बैकले कुनै पनि रकम भुक्तानी गर्दा नेपाल राष्ट्र बैकको स्वीकृति पश्चात मात्र भुक्तानी गर्न सक्दछ । तसर्थ वासलातमा देखाइएको नगद तथा बैक मौज्जात बैकको स्वतंत्र नियंत्रणमा रहेको छैन ।

१५. लगानी


लगानीलाई लागत वा बजार मूल्य जुन कम हुन्छ सो मा देखाइएको छ ।

१६. कर्जा तथा सापट

नेपाल राष्ट्र बैकले सुपरिवेक्षणको क्रममा केहि ऋणहरु कम्पनी संग सम्बद्ध व्यक्तिहरुलाई दिएको भनि अनियमित ठहराएको सम्पूर्ण सांवा रकम असुली भइसकेको छ ।

१७. स्थिर सम्पत्ति

स्थिर सम्पत्तिमा यस बैक र भरतपुर अस्पताल बीच भएको सम्भौता अनुसार १३ वर्ष पश्चात स्वतः अस्पताललाई हस्तान्तरण गर्ने गरि अस्पताल हाता भित्र अस्पतालको स्वामित्वमा रहेको जग्गामा बनेको घरलाई प्रस्तूत वर्षमा अपलेखन गरि बांकी मूल्यमा लिजहोल्ड सम्पत्ति अन्तर्गत देखाइएको छ ।



१८. गैह बैकिङ्ग सम्पत्ति विवरण

बैंकले गैह बैकिङ्ग सम्पत्ति निम्न अनुसारको रहेको छ ।

ऋणीको नाम	असुली गर्न बांकी (सावा)	असुली गर्न बांकी (व्याज)	जम्मा	साकार मुल्य	अपलेखन रकम
ध्रुव थापा	१,६३७,२२४.००	८३२,०२५.१८	२,४६९,२४९.१८	२,४६९,२४९.१८	०
साइबाबा काष्ठ उद्योग	३,५४७,९१०.६४	१,९४७,०८९.३६	५,४९५,०००.००	५,४९५,०००	१,०७०,९५३
जम्मा	७,३०९,५६२.६२	२,७७९,११४.५४	१०,०८८,६७७.१६	७,९६४,२४९.१८	१,०७०,९५३

१९. अन्य सम्पत्ति

अन्य सम्पत्ति अन्तर्गत पाउनूपर्ने निम्न बमोजिमको रकमहरु शत प्रतिशत व्यवस्था कटाइएकोले उक्त रकम वित्तिय विवरणमा देखिएको छैन ।

क्र. सं.	नाम	२०७३आषाढमा बक्यौता	यस वर्ष असूली	२०७४ आषाढमा बक्यौता
१	क्रिष्टल वर्ल्ड वाइड मनि ट्रान्सफर	६,०१२,५५१।३७	०	६,०१२,५५१।३७
२	क्रिष्टल वर्ल्ड वाइड मनि ट्रान्सफरबाट प्राप्त हुनु पर्ने ब्याज	२,१३४,३०६	०	२,१३४,३०६
३	दिव्य कुमार श्रेष्ठले बैंकलाई बुझाउन पर्ने भनि उल्लेखित रकम	७२,४७७,६५०	२,३८६,४७८.२८	७०,०९१,१७१.७२
	जम्मा	८०,६२४,५०७।३७	२,३८६,४७८.२८	७८,२३८,०२९.०९

नेपाल राष्ट्र बैंकले क्रिष्टल वर्ल्ड वाइड मनि ट्रान्सफरले राखेको बैंक जमानत राष्ट्रबैंकले खिचिलिएको र भुक्तानी गरि लिएकोले उक्त मनि ट्रान्सफरले एजेन्टलाई भुक्तानी दिनुपर्ने रकम सो बैंक जमानतको रकमबाट भुक्तानी दिन मंजुर भएको व्यहोरा नेपाल राष्ट्रबैंकलाई निवेदन दिएको बोधार्थ यस विकासबैंकलाई प्राप्त भएकोले क्रिष्टल वर्ल्ड वाइड मनि ट्रान्सफरबाट प्राप्त गर्न वांकि रकम भुक्तानी पाउन नेपाल राष्ट्र बैंकमा प्रवाचार गरिएको छ ।


२०. सम्बद्ध व्यक्ति/समुह वारे जानकारी

२०.१ सम्बद्ध कम्पनी

कम्पनीको सम्बद्ध कम्पनी रहेको छैन ।

२०.२ प्रमुख व्यवस्थापन कर्मचारी र तिनलाई प्रदान गरिएको पारिश्रमिक र सुविधा

संस्थामा प्रमुख कार्यकारी अधिकृत पदमा श्री सुर्य चौधरी कार्यरत रहनु भएको छ । यस आ.व मा निजलाई तलब रु २६३,०९४ , खाजा भत्ता रु ५४,००० , मोबाइल रु.





१२,०००, मेडिकल रु. १५,२००, दशै खर्च रु १५,२०० गरि जम्मा रु. ३५९,४९४ भुक्तानी भएको छ

यस बाहेक अन्य कुनै रकम भुक्तानी गर्नु पर्ने छैन ।

उपरोक्त बाहेक सेवा निवृत्त भएपछि कम्पनीको नियमानुसार उपदान पाउने व्यवस्था रहेको छ ।

२०.३ संचालक र तिनलाई प्रदान गरिएको पारिश्रमिक र सुविधा प्रस्तुत वर्षमा संचालक र तिनलाई प्रदान गरिएको पारिश्रमिक र सुविधा निम्न अनुसार रहेको छ ।

नाम	बैठक भत्ता
१. धिरेन्द्र मैनाली	४७,०००
२. गोपाल कर्मचार्य	४०,०००
३. रमेश पौडेल	६०,०००
४. पशुपति पौडेल	६०,०००
५. उत्तम द्वा	१७,०००
६. आयुसा श्रेष्ठ	१३,०००
जम्मा	२३७,०००

२०.४ संस्थापकहरूले यस कम्पनीको शेयर धितो राखि निम्न अनुसार कर्जा लिएको देखिन्छ ।

संस्थापक/संस्थागत समूह अन्तरगत पर्ने शेयरधनिको नाम	कर्जा लिएको अन्य बैंक/वित्तीय संस्थाको नाम	कर्जा रकम	धितो रहेको शेयर कित्ता संख्या
अन्जुदेवी श्रेष्ठ	माछापुच्छ्रे बैंक लि.	९०,१७,८६५	५१,५८० कित्ता

२१. पट्टा

बैंक र भरतपुर अस्पताल बीच मिति २०६४/०८/०६ मा भएको सम्झौता अनुसार १३ वर्ष पश्चात स्वतः अस्पताललाई हस्तान्तरण गर्ने गरि अस्पताल हाता भित्र अस्पतालको स्वामित्वमा रहेको जग्गामा रु. २,९८०,८७७ को लागतमा भवन बनाइ भरतपुर शाखा कार्यालय संचालन गरेको थियो । प्रस्तुत वर्षको अन्तमा उक्त भवनको यस वर्षको अपलेखन पछि बाँकी रकम रु. ६७५,५१७ रहेको छ । उक्त भवनको हक भोग मिति २०७७/०८/३० रहेको छ ।

२२. अन्य



२२.१ कम्पनीको कर्मचारीले पाउने उपदान दायित्व कम्पनीको कर्मचारी विनियमावली बमोजिम हिसाव गरी यस वर्ष रु. ६०३,५०० को थप व्यवस्था गरिएको छ ।

२२.२ अङ्कहरूलाई निकटतम रुपैयामा परिणत गरी देखाइएको छ । गत वर्षको अङ्कहरूलाई आवश्यकता अनुसार पुनर्गठन वा बर्गीकरण गरिएको छ ।



[Handwritten signature]

[Handwritten signature]

[Handwritten mark]